



CAMERA DE COMERȚ ȘI INDUSTRIE IAȘI

BREVIAR ECONOMIC AL JUDEȚULUI IAȘI



Ediția 2023



CAMERA DE COMERȚ ȘI INDUSTRIE IAȘI

ÎMPREUNĂ PENTRU AFACEREA TA!



Întocmire și depunere acte pentru Registrul Comerțului

Înmatriculări, mențiuni, dizolvări, radieri
Cele mai bune servicii și cele mai bune prețuri
pentru întocmire și înregistrare acte
în Registrul Comerțului



Consultanță și funizare standarde

Informare, consultanță și furnizare de
standarde naționale și internaționale
aplicabile fiecărui domeniu de activitate,
în cadrul Centrului Zonal ASRO Iași



Cursuri autorizate Ministerul Muncii

Cursuri autorizate, cei mai buni profesori și
cea mai bună logistică, certificate recunoscute
de Ministerul Muncii și Ministerul Educației,
în cadrul Centrului de Formare Profesională



Participare la târguri și expoziții ROMEXPO

Reduceri substanțiale la costurile aferente
participării ca expozant la târgurile
organizate de ROMEXPO București, în
calitate de membru al CCI Iași



Arbitraj comercial

Soluționarea litigiilor în fața unui arbitru,
fără expunere publică și cu economie de timp
și bani față de procesul clasic în instanță,
în cadrul Curții de Arbitraj de pe lângă CCI Iași



Eliberare documente comerciale

Certificate de origine la export,
acte constatatoare IMM,
avizarea evenimentului de forță majoră



Înscrieri în Registrul Național de Publicitate Mobilă

Înscriere creanțe garantate cu bunuri mobile,
precum și: cesiune drepturi de creanță,
vânzări condiționate, contracte de leasing
sau consignație, obținere informații



Evenimente de afaceri

Organizare, găzduire și promovare
evenimente de afaceri, închiriere săli
de conferință și servicii de catering
cu logistica necesară

Sediul central IAȘI

Iași, B-dul Carol I nr. 27, Dealul Copou
Tel. 0374.462462, Fax: 0374.462463

Reprezentanța HÂRLĂU
Hârlău, Str. Mușatini nr. 5, et. 1,
în incinta Primăriei
Telefon/Fax: 0232.722807

cciasi@cciasi.ro
www.cciasi.ro
www.facebook.com/ci.is



***Breviarul Economic al Județului Iași
reflectă inteligența și creativitatea antreprenorială
de care comunitatea ieșeană
a dat dovadă în pofida absenței unor resurse naturale
și în condițiile unei infrastructuri care dezavantajează economia județului
sub aspect competitiv***

Prezenta lucrare a fost elaborată de Camera de Comerț și Industrie Iași având ca surse de informații datele provenind de la Ministerul Finanțelor Publice, Oficiul Registrului Comerțului, Direcția Județeană de Statistică Iași, Banca Națională a României, Comisia Națională de Strategie și Prognoză, alte surse publice, precum și baza de date proprie.

Datele financiare agregate și prezentate sub formă statistică sunt aferente bilanțurilor anuale din perioada 2008-2022, depuse în termen legal și se referă la societățile comerciale active, respectiv cele cu cifra de afaceri diferită de zero, care sunt înregistrate cu sediul social în județul Iași.

Coordonator:

Paul Butnariu, Președinte CCI Iași

Redactor:

ec. Sorin Gheorghiu

Data elaborării:

August 2023

Data actualizării:

Ianuarie 2024

Ucraina



Albița, 68 km

JUDEȚUL IAȘI

Suprafață:

5.477 km²

Populație rezidentă:

760.774 locuitori

Drumuri publice:

2.490 km

- din care drumuri naționale: 356 km

Linii de cale ferată:

290 km

- din care electrificate: 137 km

Transport aerian:

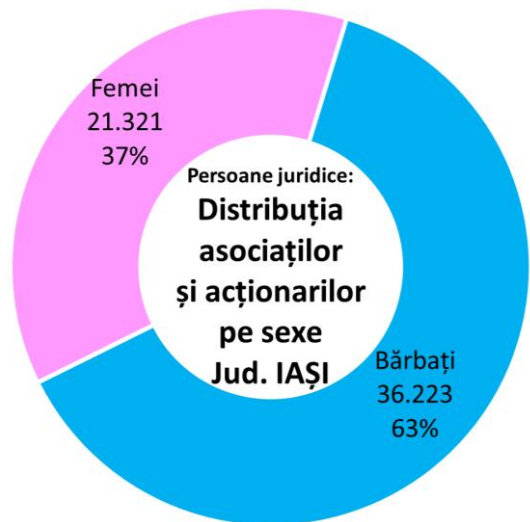
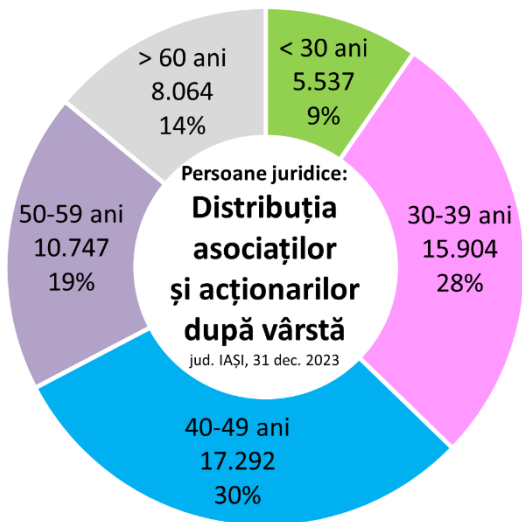
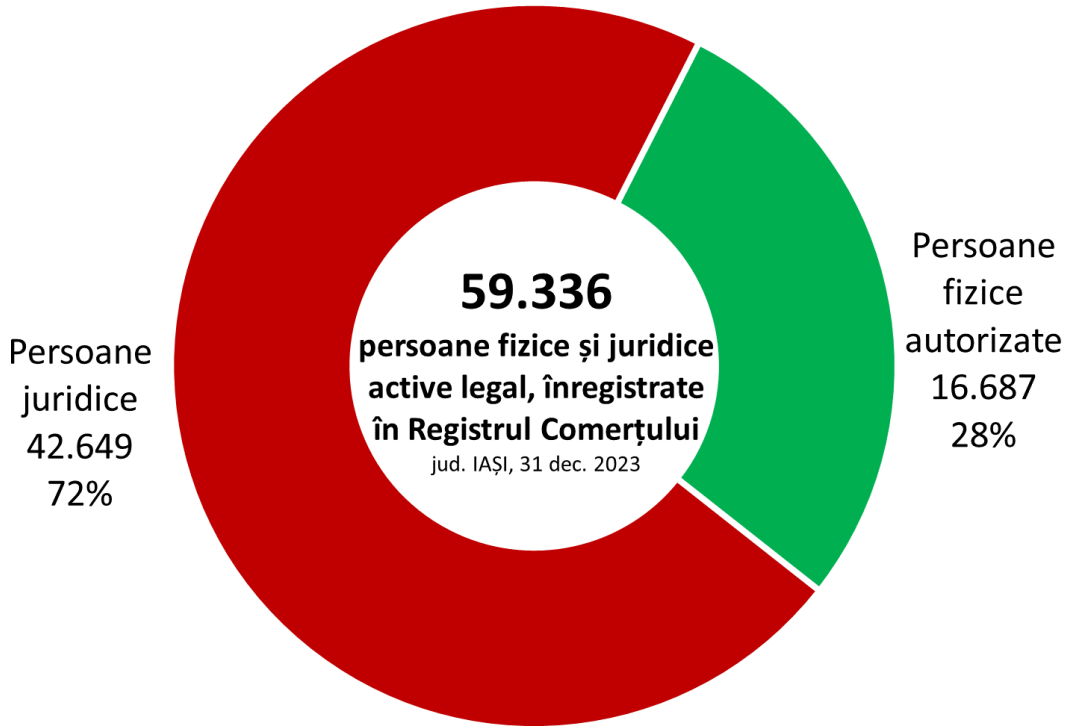
25 conexiuni directe

București, Barcelona, Bari, Basel, Berlin, Billund, Bologna, Bruxelles, Catania, Copenhaga, Dortmund, Dublin, Eindhoven, Istanbul, Larnaca, Liverpool, Londra, Madrid, Milano, Memmingen, Paris, Roma, Tel Aviv, Torino, Veneția, Viena

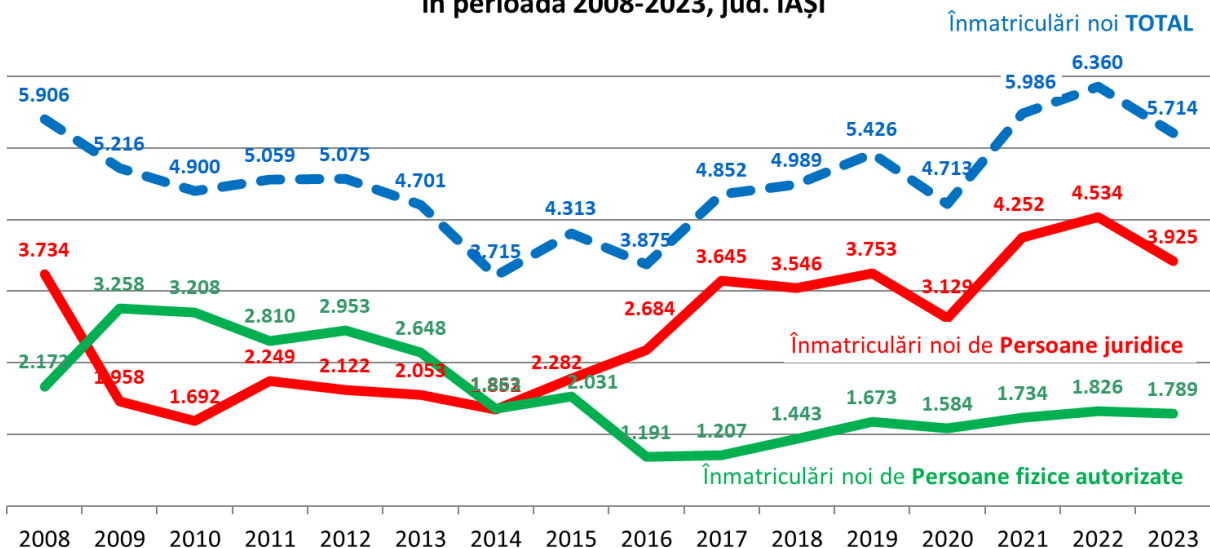
Distanțe rutiere:

Vaslui	73 km	Cernăuți	229 km
Botoșani	118 km	Cluj-Napoca	391 km
Bacău	128 km	Brașov	308 km
Piatra Neamț	136 km	București	395 km
Suceava	148 km	Constanța	416 km
Chișinău	150 km	Oradea	567 km
Galați	228 km	Timișoara	633 km

SPIRITUL ANTREPRENORIAL



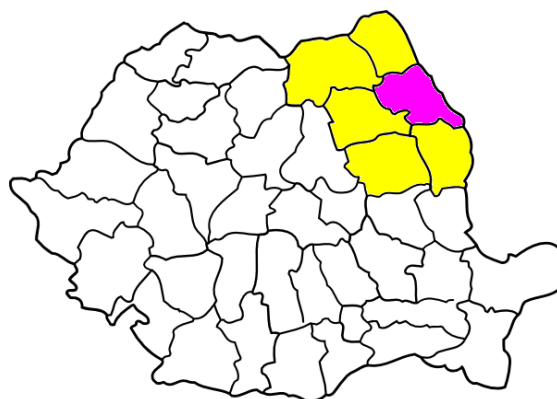
Dinamica înregistrării anuale de operatori economici în Registrul Comerțului în perioada 2008-2023, jud. IAȘI



CONTEXT NAȚIONAL ȘI REGIONAL

PRODUSUL INTERN BRUT

Estimări 2023, Comisia Națională de Strategie și Prognoză
aferește prognozei în profil teritorial - varianta de toamnă 2023



NAȚIONAL	mld. EUR prețuri curente	320,13
1. București	81,51	
2. Cluj	17,10	
3. Timiș	14,94	
4. Constanța	12,35	
5. Prahova	11,87	
6. Iași	11,20	
7. Brașov	10,96	
8. Ilfov	8,83	
9. Argeș	8,61	
10. Dolj	7,99	
11. Bihor	7,34	
12. Mureș	7,04	
13. Sibiu	6,87	
14. Bacău	6,27	
15. Arad	6,06	
16. Suceava	5,78	
17. Dâmbovița	5,44	
18. Maramureș	5,44	
19. Galați	5,42	
20. Alba	5,30	
21. Gorj	4,73	
22. Hunedoara	4,69	
23. Neamț	4,51	
24. Buzău	4,47	
25. Vâlcea	4,41	
26. Olt	3,98	
27. Satu Mare	3,86	
28. Harghita	3,50	

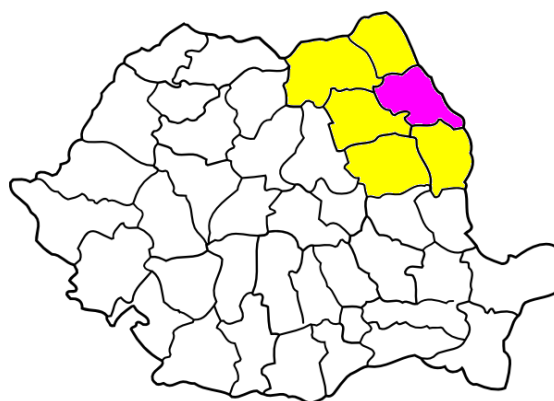
29. Brăila	3,36
30. Teleorman	3,34
31. Vrancea	3,21
32. Caraș - Severin	3,19
33. Bistrița - Năsăud	3,15
34. Botoșani	3,05
35. Sălaj	2,85
36. Vaslui	2,83
37. Ialomița	2,69
38. Mehedinți	2,53
39. Tulcea	2,51
40. Călărași	2,45
41. Covasna	2,43
42. Giurgiu	2,06

REGIUNEA NORD-EST	33,64
10,51% din PIB național	mld. EUR
1. IAȘI	11,20
3,50% din PIB național	
33,29% din PIB regional	
2. Bacău	6,27
3. Suceava	5,78
4. Neamț	4,51
5. Botoșani	3,05
6. Vaslui	2,83

CONTEXT NAȚIONAL ȘI REGIONAL

PRODUSUL INTERN BRUT PE CAP DE LOCUITOR

Estimări 2023, Comisia Națională de Strategie și Prognoză
aferește prognozei în profil teritorial - varianta de toamnă 2023



NAȚIONAL EUR 16.820

1.	București	46.968
2.	Cluj	24.826
3.	Timiș	22.723
4.	Brașov	19.865
5.	Constanța	18.832
6.	Sibiu	17.622
7.	Prahova	17.315
8.	Alba	16.299
9.	Ilfov	15.721
10.	Gorj	15.366
11.	Argeș	15.323
12.	Arad	14.730
13.	Iași	14.403
14.	Mureș	13.742
15.	Sălaj	13.631
16.	Caraș - Severin	13.503
17.	Dolj	13.448
18.	Hunedoara	13.371
19.	Bihor	13.277
20.	Vâlcea	13.003
21.	Tulcea	12.996
22.	Covasna	12.297
23.	Harghita	12.230
24.	Brăila	12.168
25.	Maramureș	12.070
26.	Satu Mare	11.647
27.	Dâmbovița	11.439
28.	Buzău	11.257

29.	Mehedinți	11.038
30.	Galați	10.948
31.	Ialomița	10.855
32.	Olt	10.660
33.	Teleorman	10.570
34.	Bistrița - Năsăud	10.511
35.	Bacău	10.445
36.	Neamț	9.878
37.	Vrancea	9.569
38.	Suceava	8.833
39.	Călărași	8.745
40.	Giurgiu	8.034
41.	Botoșani	7.594
42.	Vaslui	7.498

REGIUNEA NORD-EST 10.296 EUR

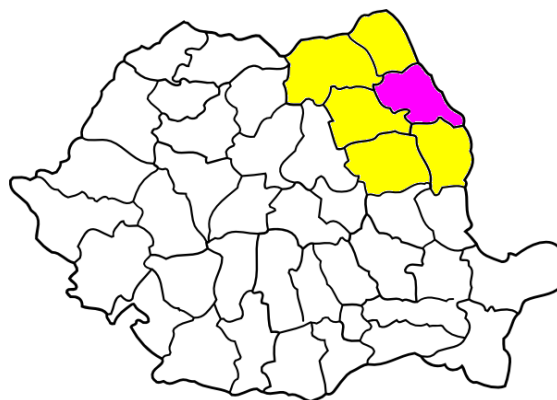
61,21% față de media națională

1.	IAȘI	14.403
	85,63% față de media națională	
	139,89% față de media regională	
2.	Bacău	10.445
3.	Neamț	9.878
4.	Suceava	8.833
5.	Botoșani	7.594
6.	Vaslui	7.498

CONTEXT NAȚIONAL ȘI REGIONAL

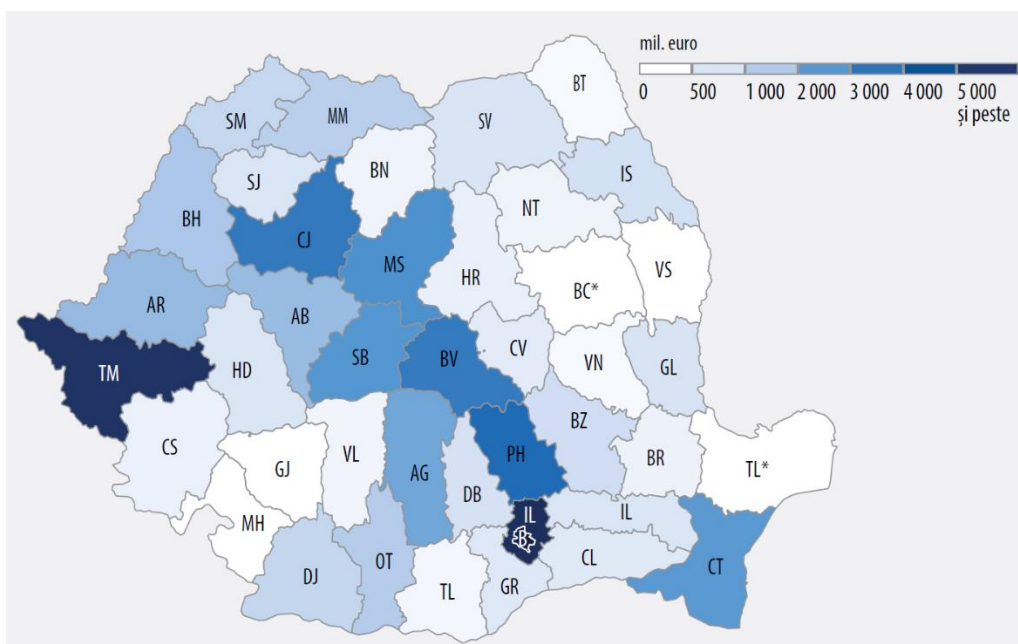
REPARTIZAREA PE JUDEȚE A SOLDULUI INVESTIȚIILOR STRĂINE DIRECTE (ISD)

În întreprinderile cu cel puțin 20 de salariați
și în întreprinderile atipice *
- Raport Banca Națională a României, 20 sep. 2023 -






NAȚIONAL	mil. EUR	105.340
1. București	59.145	
2. Ilfov	7.469	
3. Timiș	5.240	
4. Prahova	3.293	
5. Cluj	2.894	
6. Brașov	2.825	
7. Mureș	2.151	
8. Sibiu	2.018	
9. Constanța	1.973	
10. Argeș	1.743	
11. Arad	1.362	
12. Alba	1.327	
13. Bihor	1.082	
14. Olt	969	
15. Maramureș	929	
16. Dolj	788	
17. Satu Mare	768	
18. Buzău	623	
19. Iași	590	
20. Dâmbovița	555	
21. Galați	531	
22. Suceava	521	
23. Ialomița	499	
24. Sălaj	495	
25. Hunedoara	493	
26. Giurgiu	437	
27. Călărași	417	
28. Covasna	391	
29. Bacău	329	
30. Tulcea	295	
31. Harghita	294	
32. Caraș-Severin	278	
33. Brăila	250	
34. Neamț	228	
35. Bistrița-Năsăud	225	
36. Vâlcea	189	
37. Teleorman	158	
38. Botoșani	124	
39. Vrancea	119	
40. Vaslui	31	
41. Mehedinți	20	
42. Gorj	7	

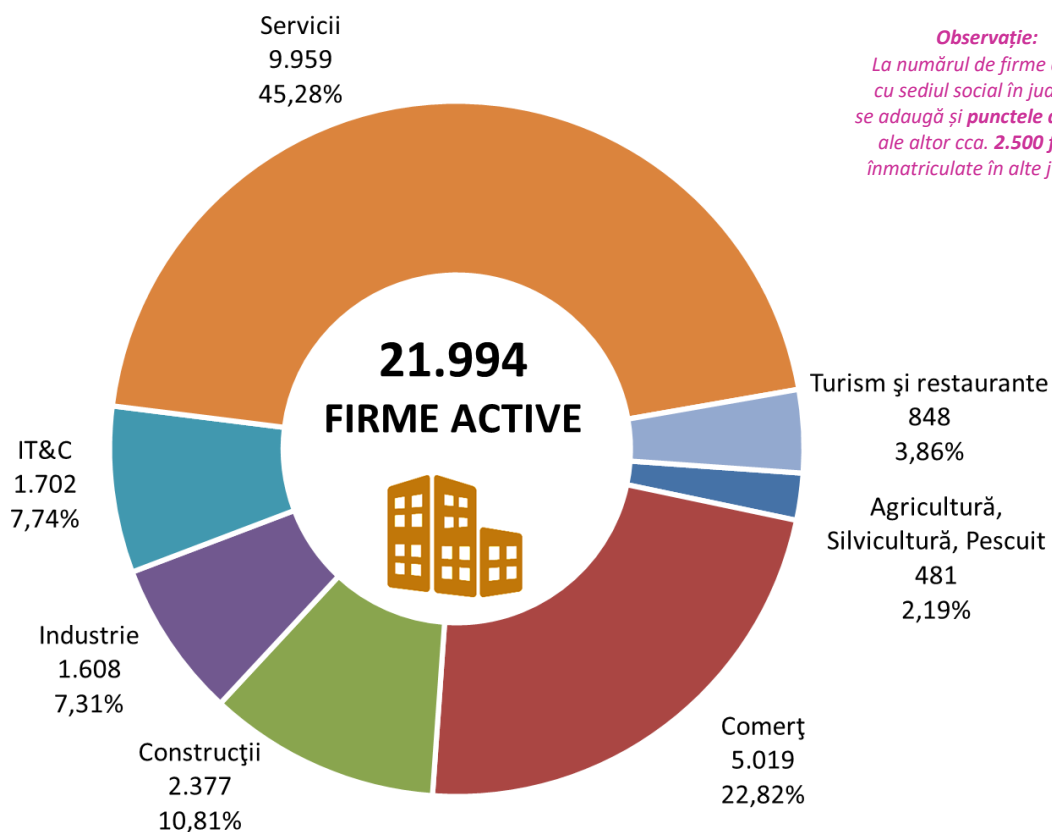
* Întreprinderile ISD având cel puțin 20 de salariați, precum și întreprinderile considerate atipice, respectiv cele având sub 20 de salariați, dar cu cifra de afaceri sau capitalul social de peste 30 de milioane lei sau care au atras credite pe termen lung de la investitorii străini direcți sau de la companii nerezidente din grupul acestora în valoare de peste 15 milioane lei, precum și cele pentru care există informații că înregistrează fluxuri /solduri ISD semnificative. Acestea dețin o pondere de 97,6% din soldul total al ISD în valoare de 105.340 mil. euro.



SOCIETĂȚILE COMERCIALE ACTIVE

Anul 2022, Jud. IAȘI

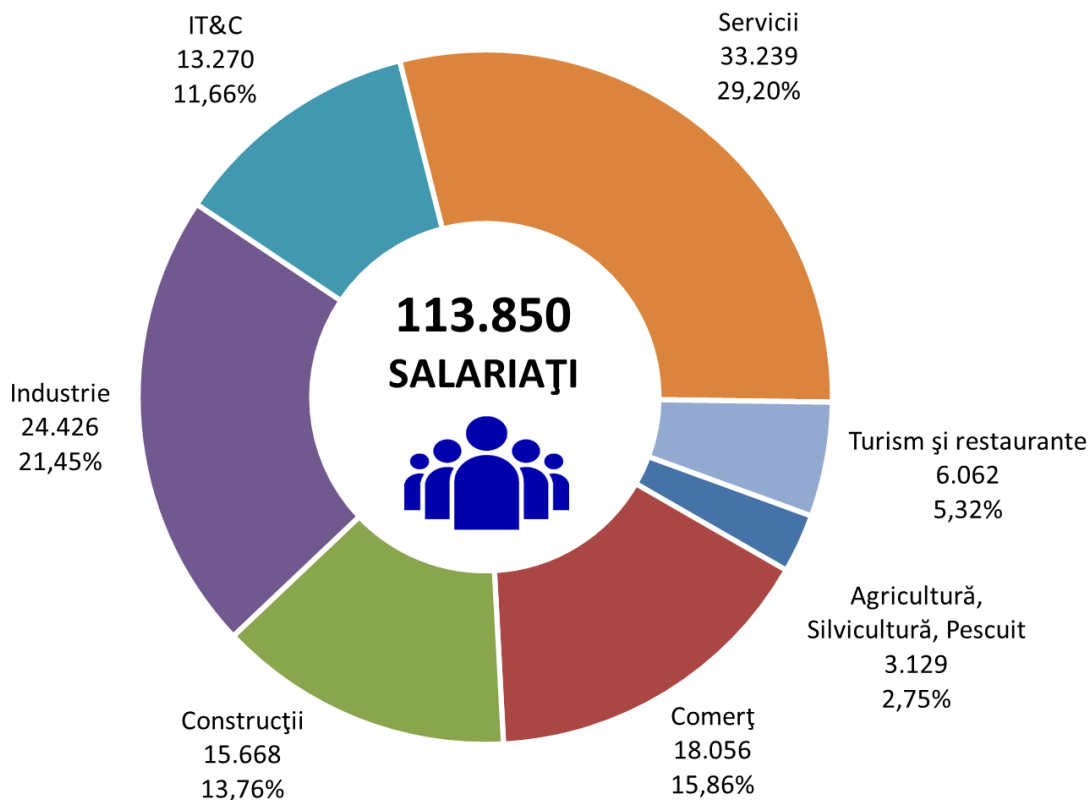
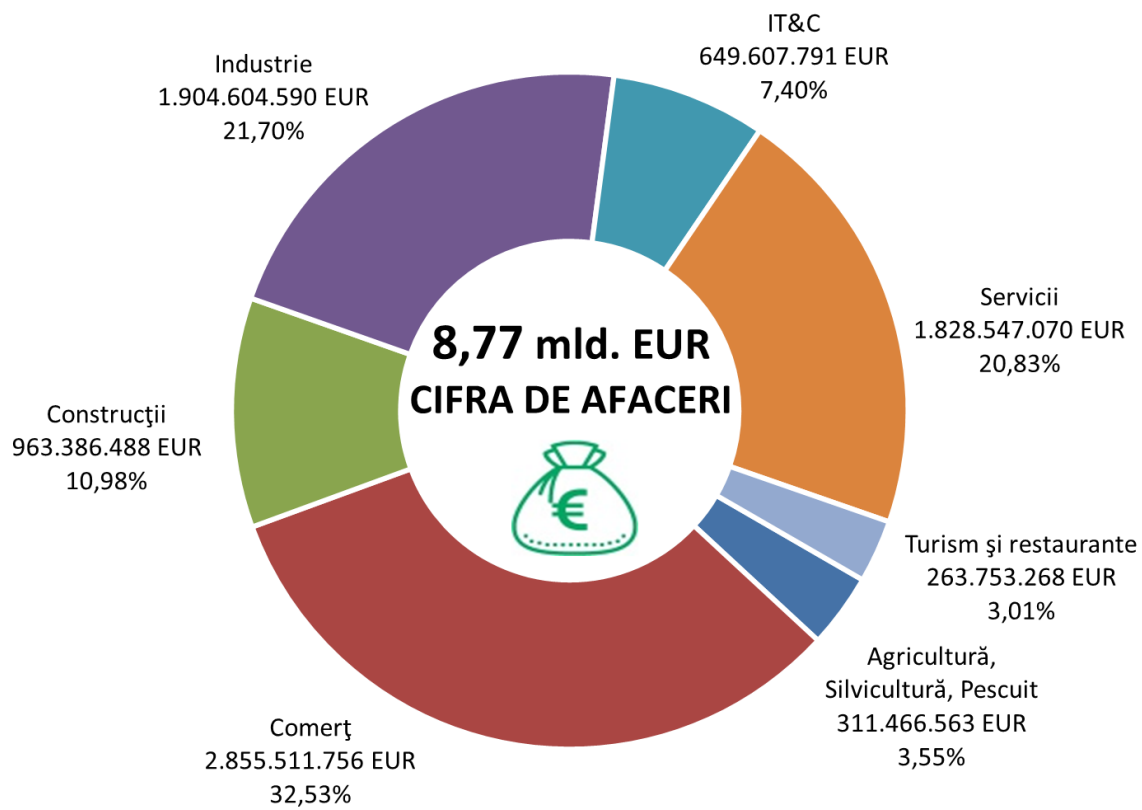
Distribuția firmelor pe principalele domenii de activitate	 FIRME ACTIVE	 CIFRA DE AFACERI (mil. EUR)	 SALARIAȚI
Industrie	1.608	1.905	24.426
IT&C	1.702	650	13.270
Agricultură, Silvicultură, Pescuit	481	311	3.129
Construcții	2.377	963	15.668
Comerț	5.019	2.856	18.056
Servicii	9.959	1.828	33.239
Turism și restaurante	848	264	6.062
TOTAL	21.994	8.777	113.850



Observație:
La numărul de firme active cu sediul social în jud. Iași, se adaugă și punctele de lucru ale altor cca. 2.500 firme înmatriculate în alte județe.

SOCIETĂȚILE COMERCIALE ACTIVE

Anul 2022, Jud. IAȘI

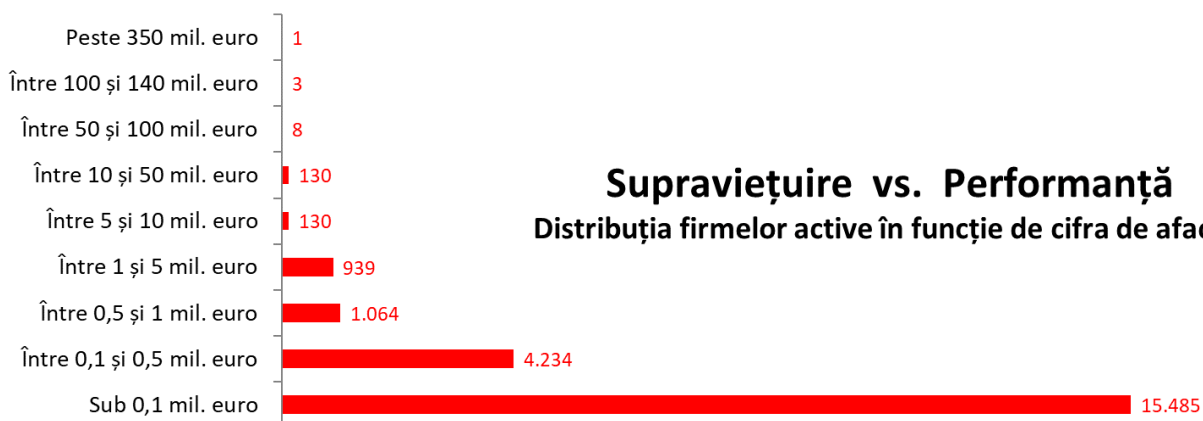
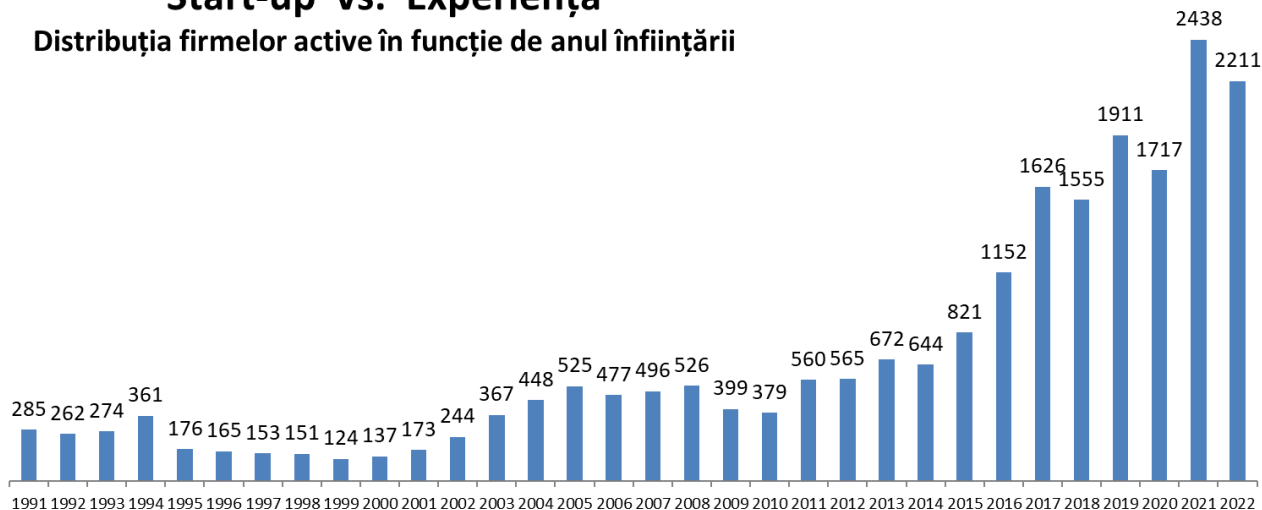


SOCIETĂȚILE COMERCIALE ACTIVE

Anul 2022, Jud. IAȘI

Start-up vs. Experiență

Distribuția firmelor active în funcție de anul înființării



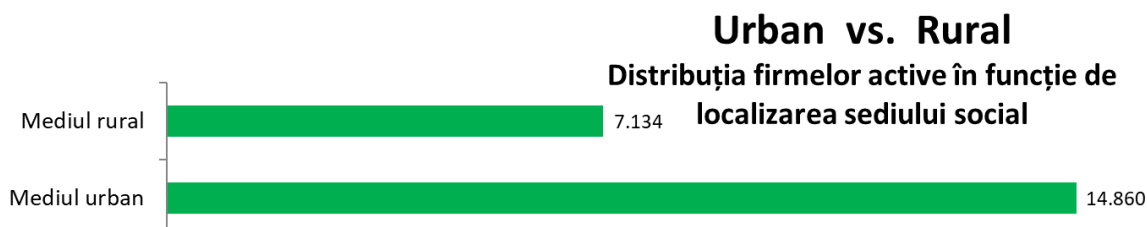
Supraviețuire vs. Performanță

Distribuția firmelor active în funcție de cifra de afaceri



IMM-uri vs. Întreprinderi mari

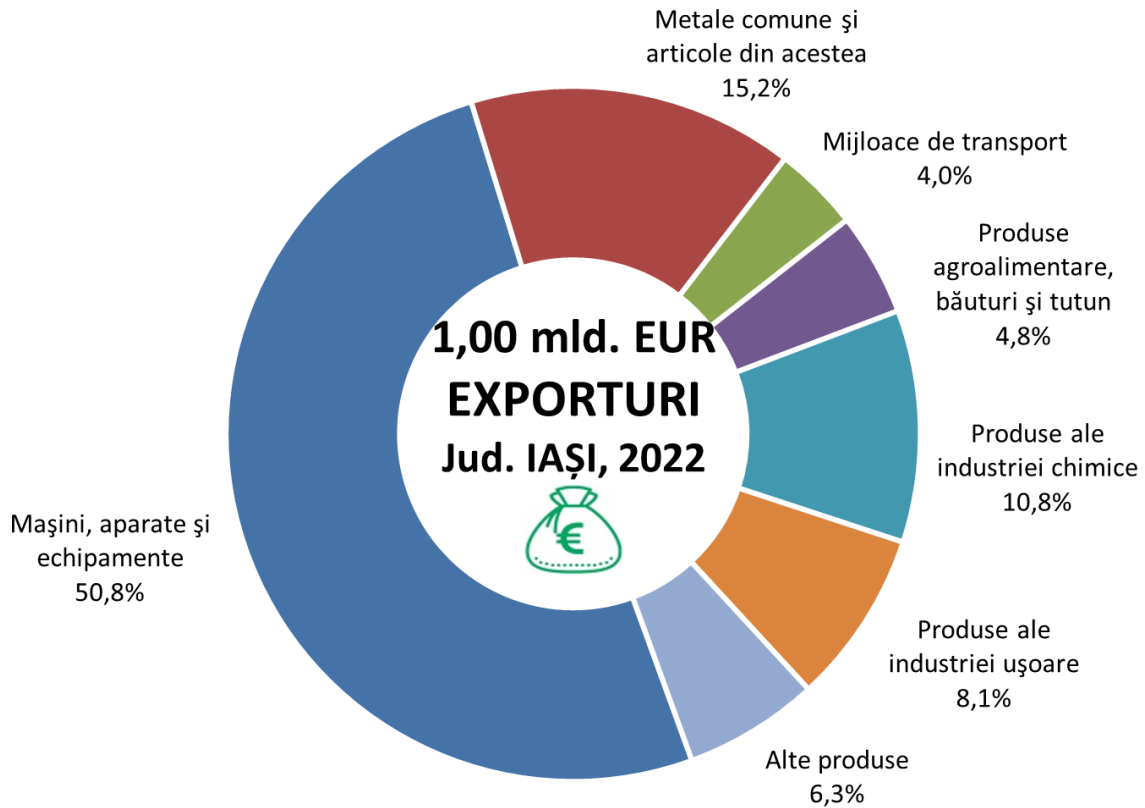
Distribuția firmelor active în funcție de numărul de salariați



Urban vs. Rural

Distribuția firmelor active în funcție de localizarea sediului social

EXPORTURI



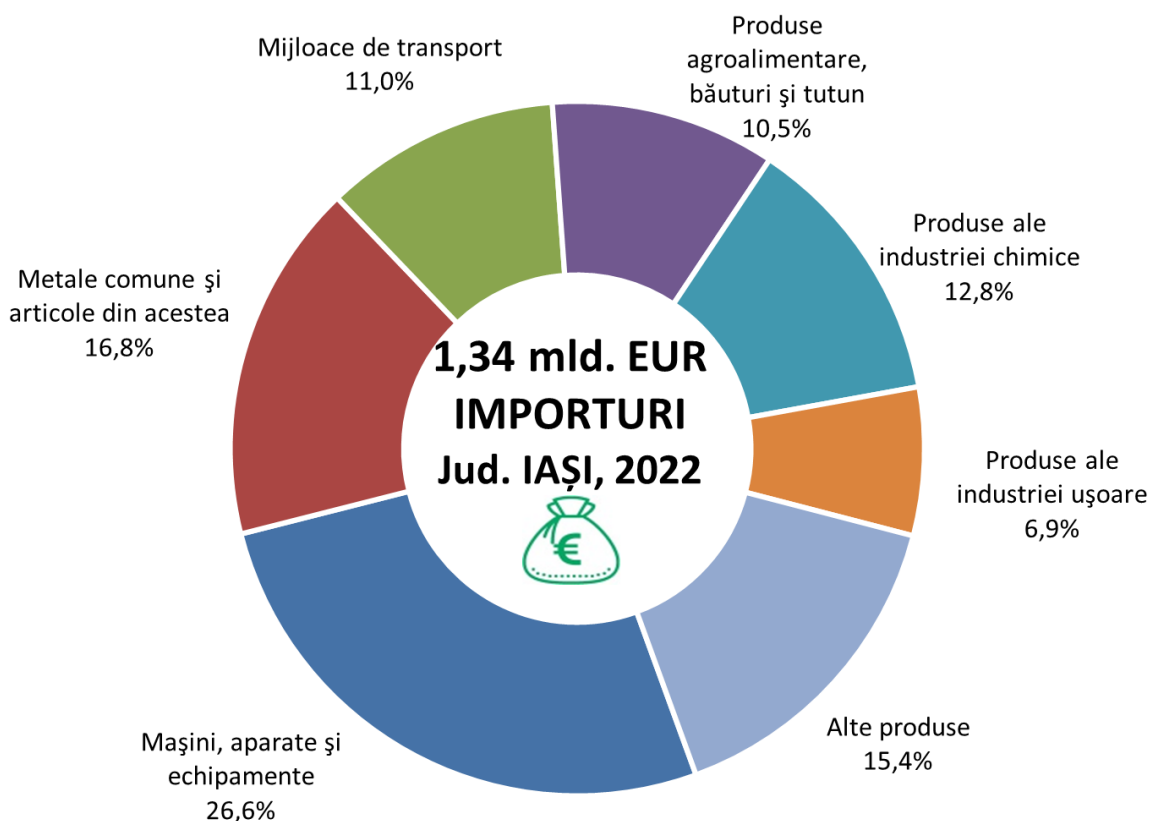
DESTINAȚIA EXPORTURILOR

Europa	845.768.436 EUR	84,38%
Uniunea Europeană, din care top 3:	659.013.938 EUR	65,74%
Germania	158.893.553 EUR	din total exporturi
Franța	83.918.758 EUR	
Ungaria	71.516.723 EUR	
Alte țări din Europa, din care top 3:	186.754.498 EUR	
Marea Britanie	105.898.577 EUR	
Republica Moldova	37.640.243 EUR	
Turcia	14.075.921 EUR	
Celelalte țări, din care top 3:	156.615.345 EUR	15,62%
India	50.810.421 EUR	
China	40.892.754 EUR	
SUA	30.720.890 EUR	

Total exporturi Jud. IAȘI, anul 2022

1.002.383.781 EUR

IMPORTURI



PROVENIENȚA IMPORTURILOR

Europa	1.128.818.922 EUR	84,23%
Uniunea Europeană , din care top 3:	819.015.093 EUR	61,12%
Germania	218.537.627 EUR	din total importuri
Italia	141.148.313 EUR	
Polonia	72.072.823 EUR	
Alte țări din Europa, din care top 3:	309.803.829 EUR	
Ucraina	95.451.802 EUR	
Republica Moldova	86.807.787 EUR	
Turcia	69.856.497 EUR	
Celelalte țări, din care top 3:	211.285.126 EUR	15,77%
China	97.122.875 EUR	
Kazahstan	51.373.399 EUR	
Egipt	13.961.100 EUR	

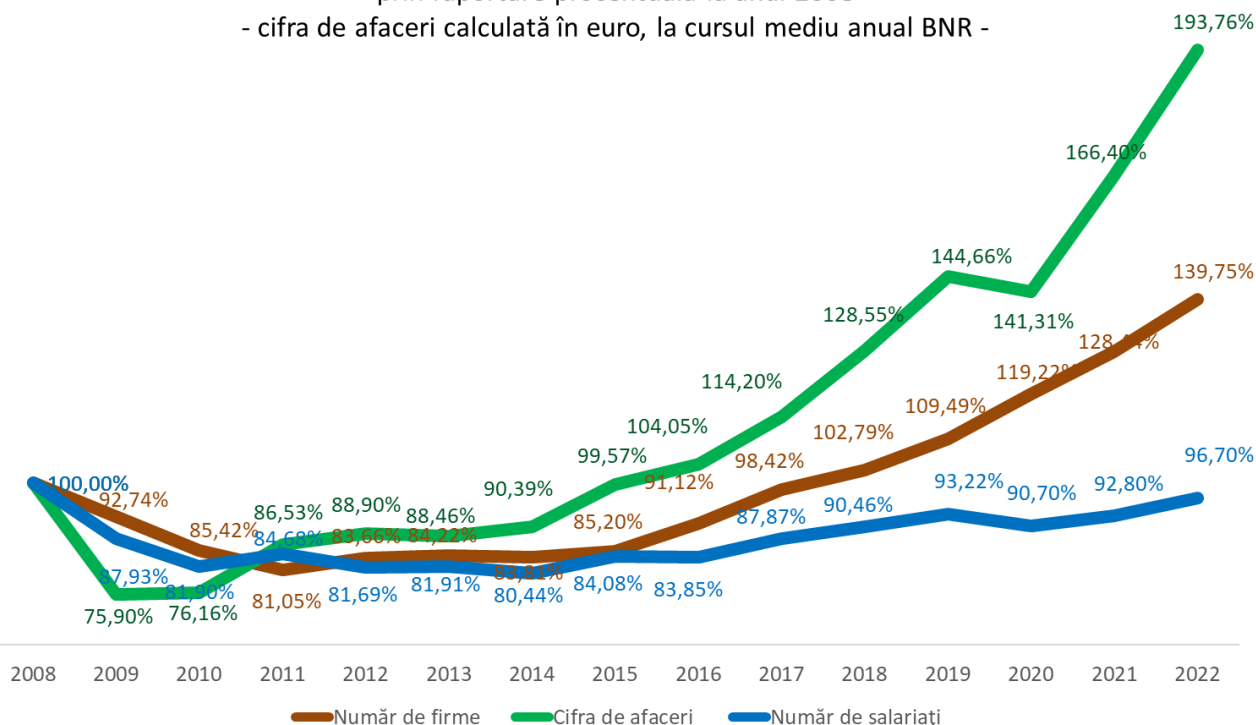
Total importuri Jud. IAȘI, anul 2022

1.340.104.048 EUR

DINAMICA SOCIETĂȚILOR COMERCIALE ACTIVE ÎN PERIOADA 2008-2022, Jud. IAȘI

Dinamica generală a firmelor active din Jud. IAȘI, 2008-2022

- prin raportare procentuală la anul 2008 -
- cifra de afaceri calculată în euro, la cursul mediu anual BNR -



An
de raportare



FIRME ACTIVE



CIFRA DE AFACERI

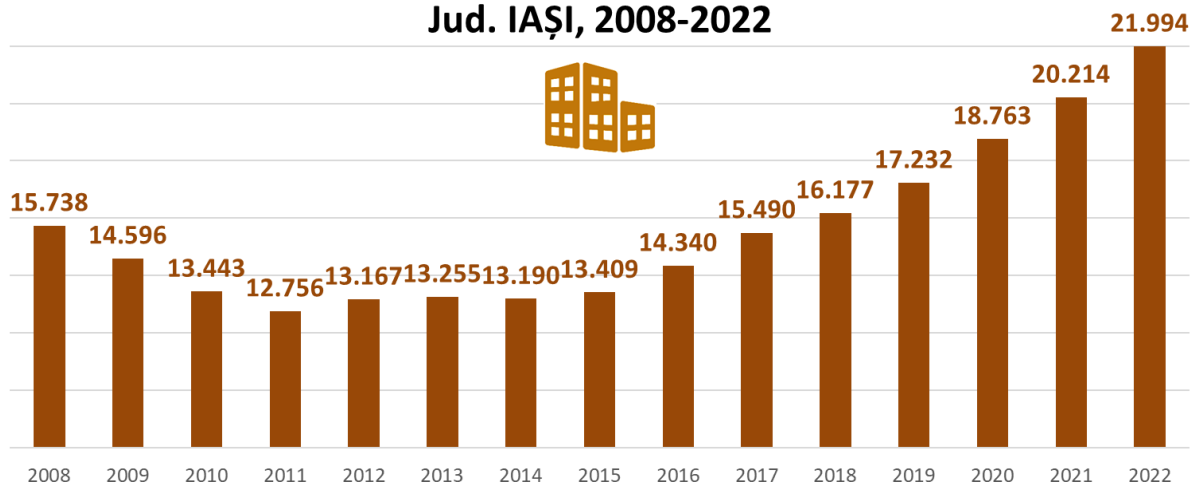


SALARIAȚI

An	Firme Active	Cifra de Afaceri (EUR)	Salariați
2008	15.738	4.529.853.852	117.733
2009	14.596	3.438.074.743	103.524
2010	13.443	3.449.909.819	96.419
2011	12.756	3.919.875.316	99.692
2012	13.167	4.027.081.252	96.171
2013	13.255	4.007.040.748	96.435
2014	13.190	4.094.580.230	94.704
2015	13.409	4.510.431.022	98.988
2016	14.340	4.713.501.129	98.722
2017	15.490	5.172.946.338	103.449
2018	16.177	5.823.243.423	106.507
2019	17.232	6.552.897.177	109.750
2020	18.763	6.401.151.418	106.785
2021	20.214	7.537.885.049	109.256
2022	21.994	8.776.877.527	113.850

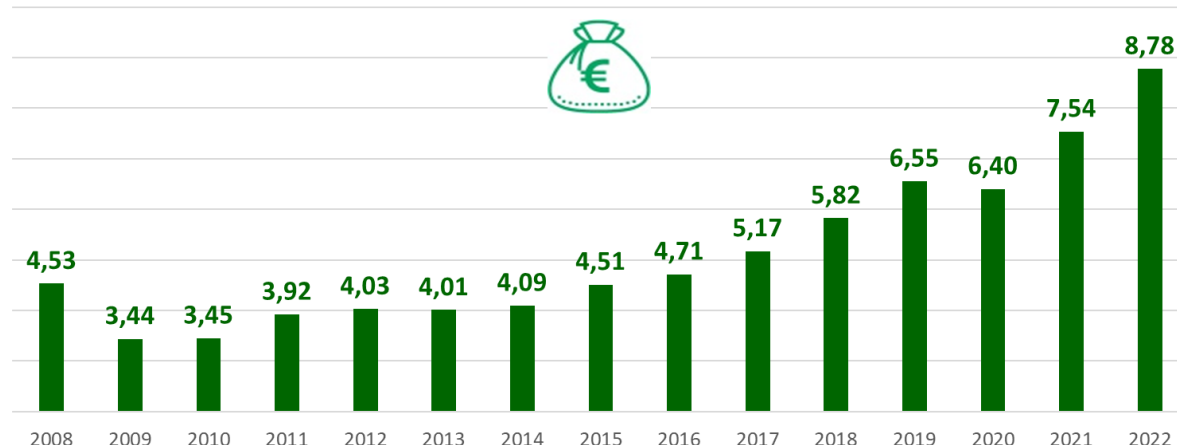
DINAMICA SOCIETĂȚILOR COMERCIALE ACTIVE ÎN PERIOADA 2008-2022, Jud. IAȘI

Evoluția numărului de firme active Jud. IAȘI, 2008-2022

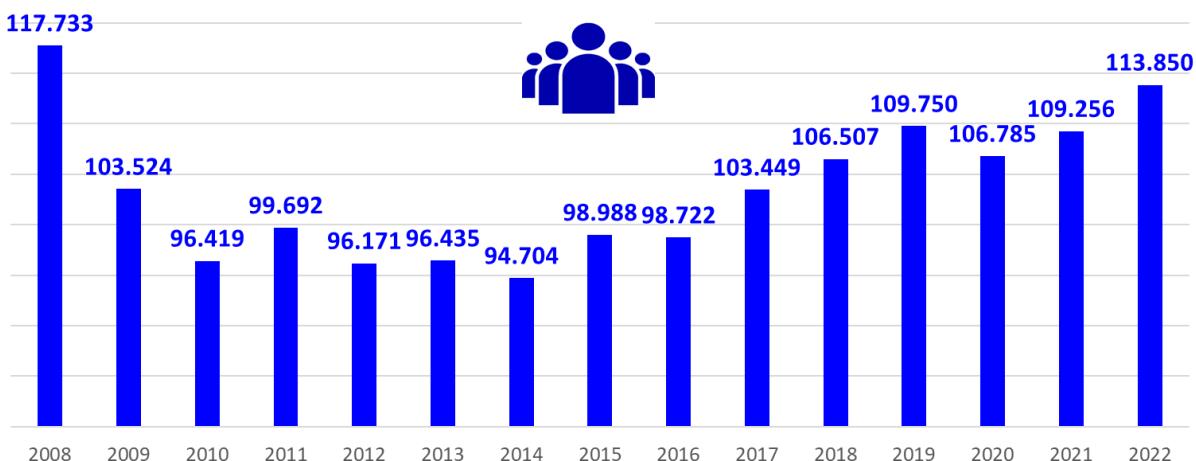


Evoluția cifrei de afaceri a firmelor active Jud. IAȘI, 2008-2022

- mld. EUR, curs mediu anual BNR -



Evoluția numărului de salariați din firmele active Jud. IAȘI, 2008-2022



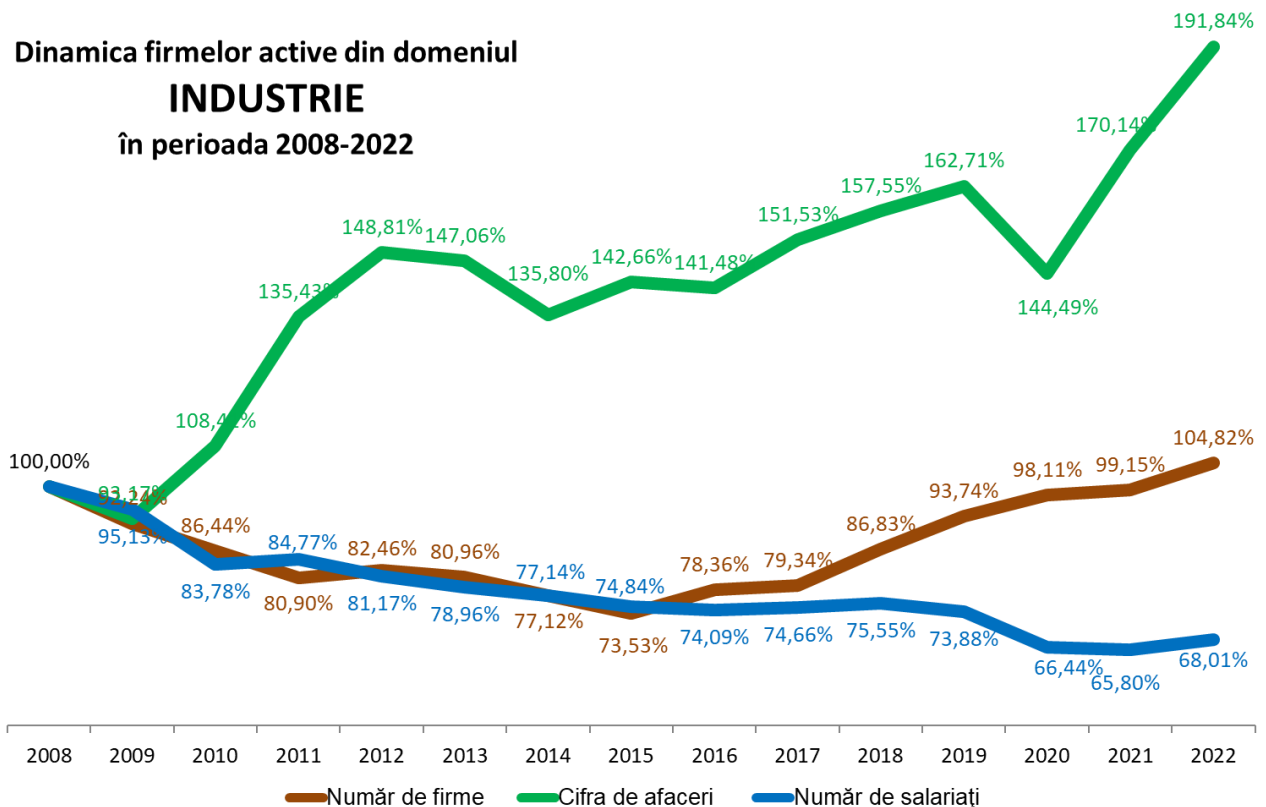
Domeniul INDUSTRIE

Anul 2022, Jud. IAȘI



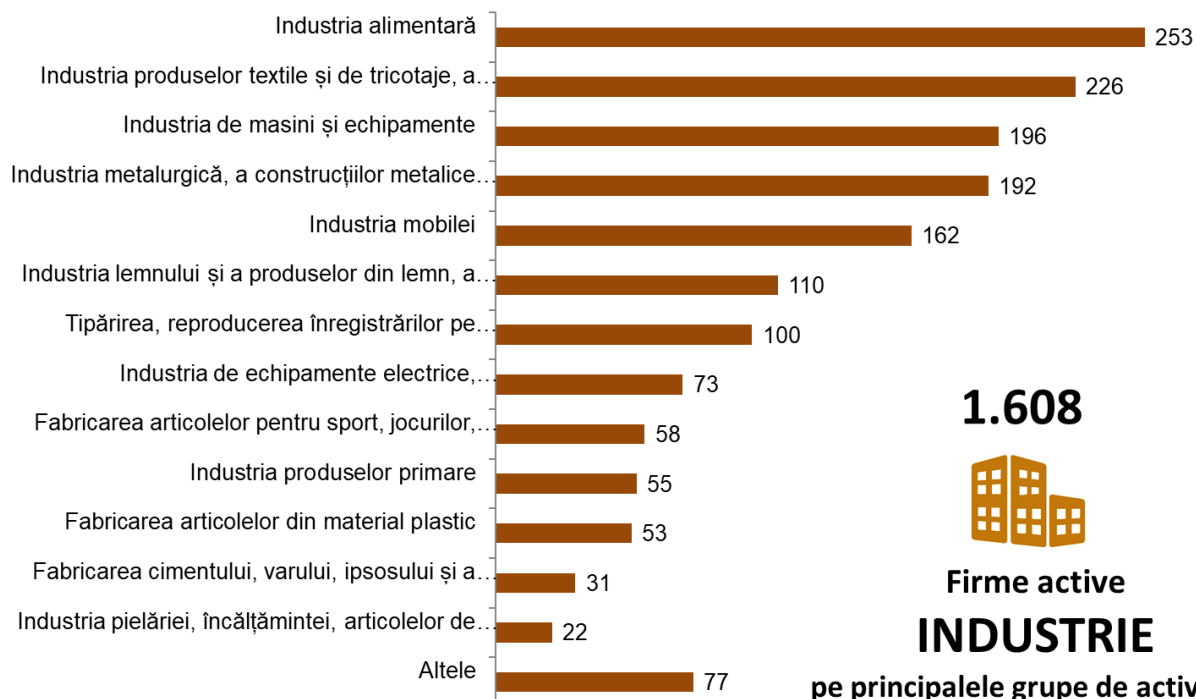
CAEN: 051, 052, 061, 062, 071, 072, 081, 089, 091, 099, 191, 192, 201, 202, 203, 204, 205, 206, 221, 231, 232, 233, 234, 237, 239, 222, 235, 236, 211, 212, 351, 352, 353, 360, 241, 242, 243, 244, 245, 251, 252, 253, 255, 256, 257, 259, 261, 264, 265, 266, 267, 268, 271, 272, 273, 274, 279, 332, 275, 281, 282, 283, 284, 289, 325, 331, 291, 292, 293, 301, 302, 303, 309, 161, 162, 171, 172, 310, 131, 132, 133, 139, 141, 142, 143, 151, 152, 322, 323, 324, 329, 321, 181, 182, 101, 102, 103, 104, 105, 106, 107, 108, 110, 120, 254, 304, 382

**Dinamica firmelor active din domeniul
INDUSTRIE
în perioada 2008-2022**



Domeniul INDUSTRIE

Anul 2022, Jud. IAȘI



1.608



Firme active

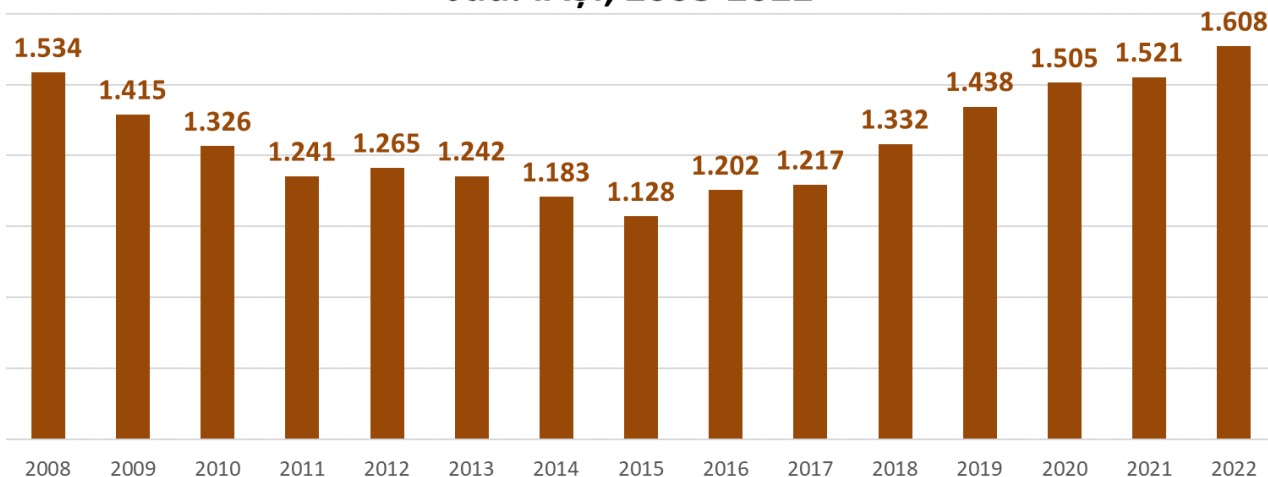
INDUSTRIE

pe principalele grupe de activitate

INDUSTRIE

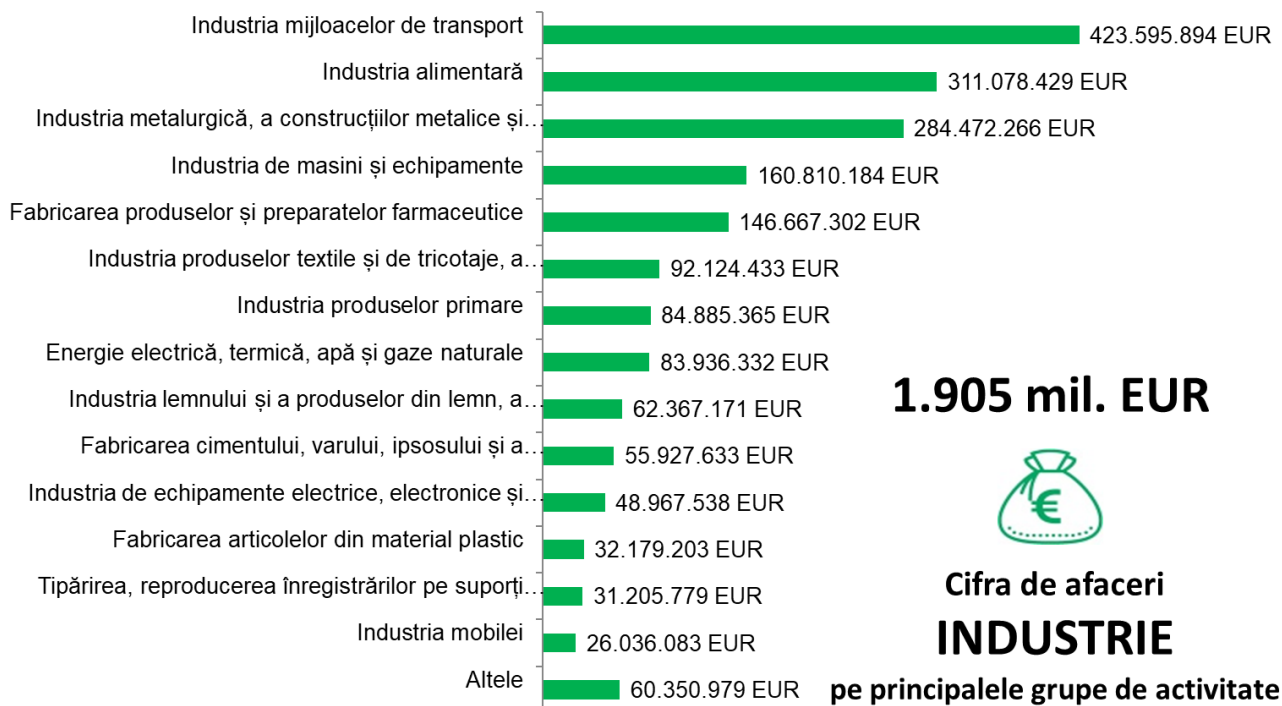
Evoluția numărului de firme active

Jud. IAȘI, 2008-2022



Domeniul INDUSTRIE

Anul 2022, Jud. IAȘI

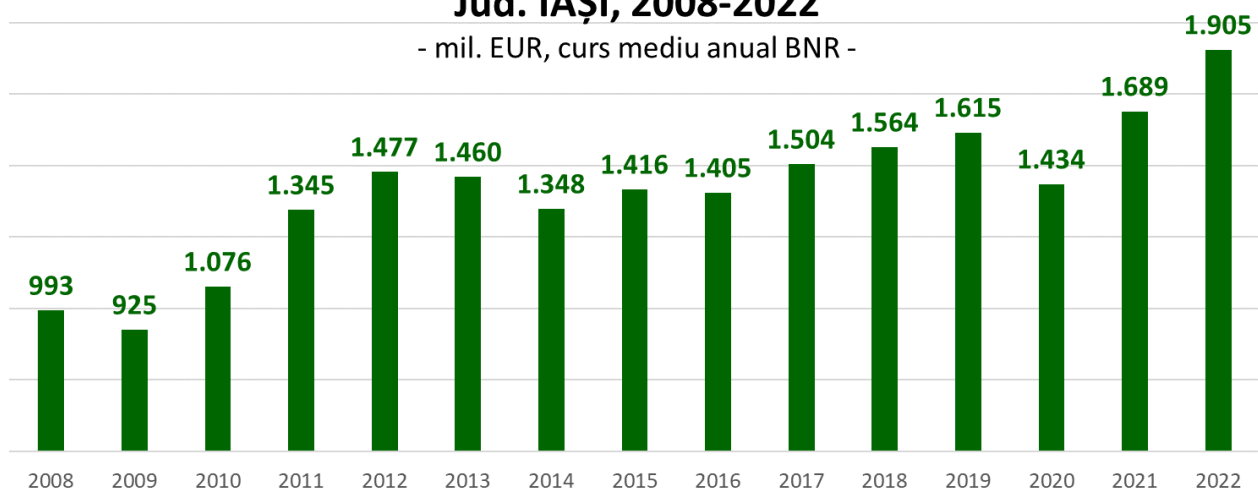


INDUSTRIE

Evoluția cifrei de afaceri a firmelor active

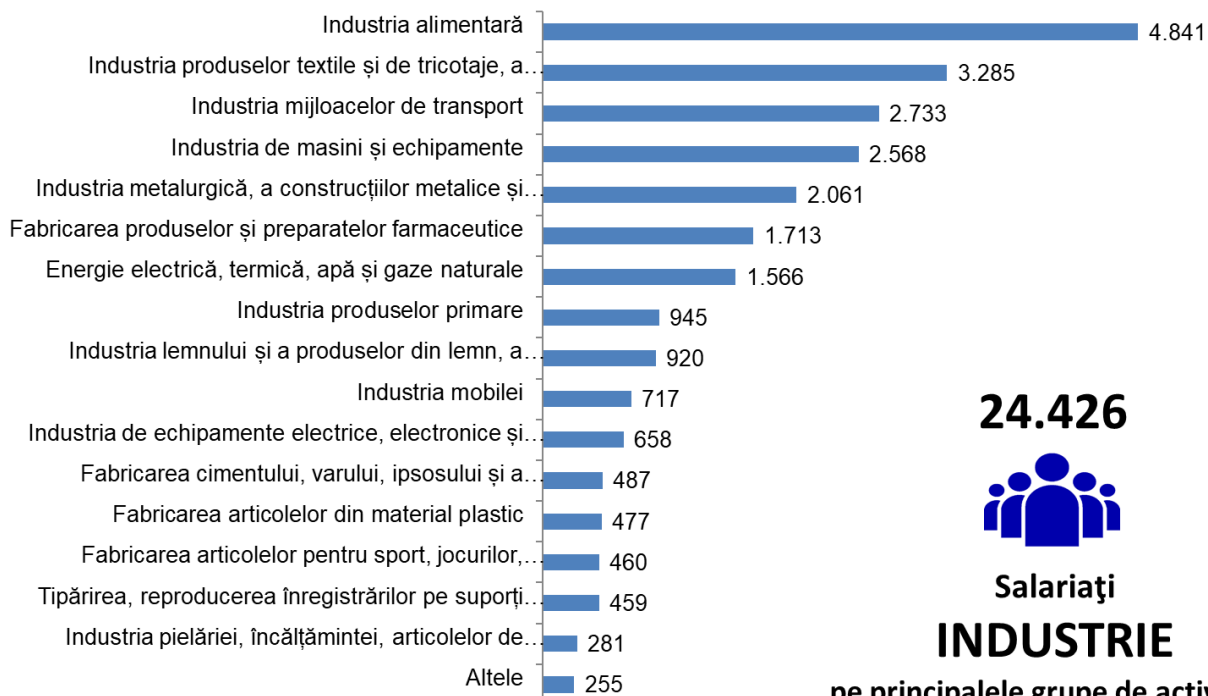
Jud. IAȘI, 2008-2022

- mil. EUR, curs mediu anual BNR -



Domeniul INDUSTRIE

Anul 2022, Jud. IAȘI



24.426



Salariați

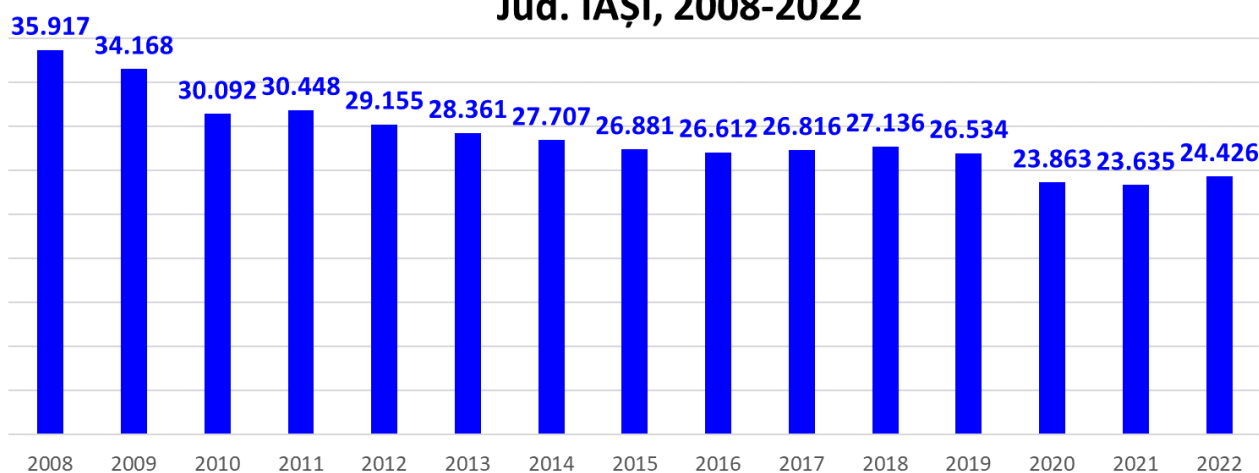
INDUSTRIE

pe principalele grupe de activitate

INDUSTRIE


Evoluția numărului de salariați din firmele active

Jud. IAȘI, 2008-2022



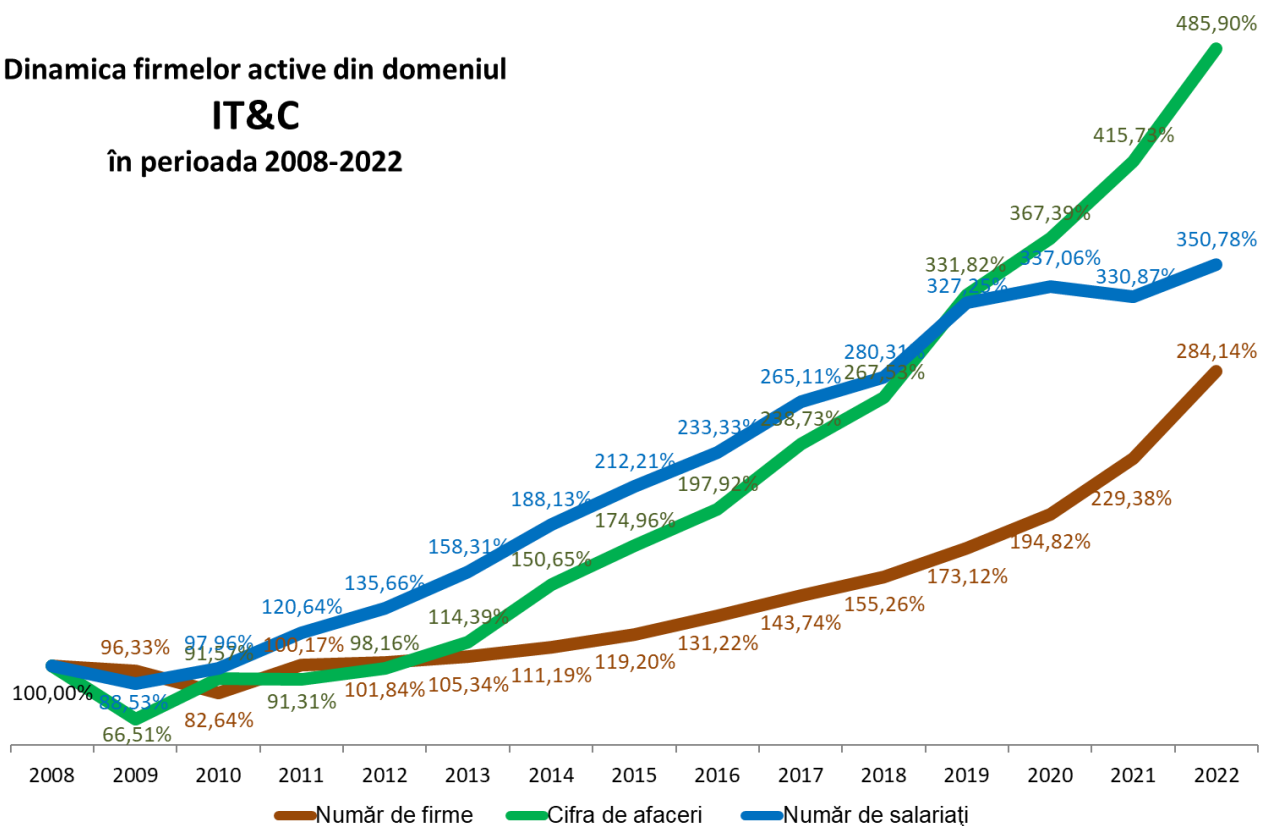
Domeniul IT&C

Anul 2022, Jud. IAȘI



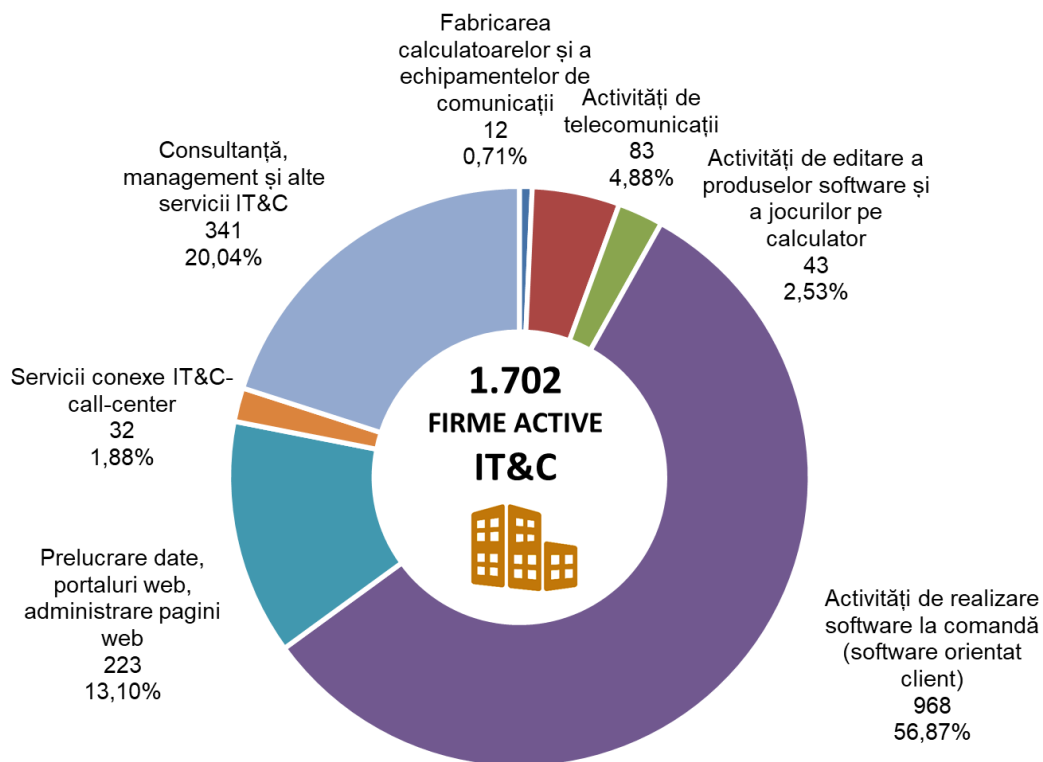
CAEN: 2620, 2630, 6110, 6120, 6130, 6190, 5821, 5829, 6201, 6311, 6312, 6202, 6203, 6209, 8220, 9511, 9512

Dinamica firmelor active din domeniul IT&C în perioada 2008-2022



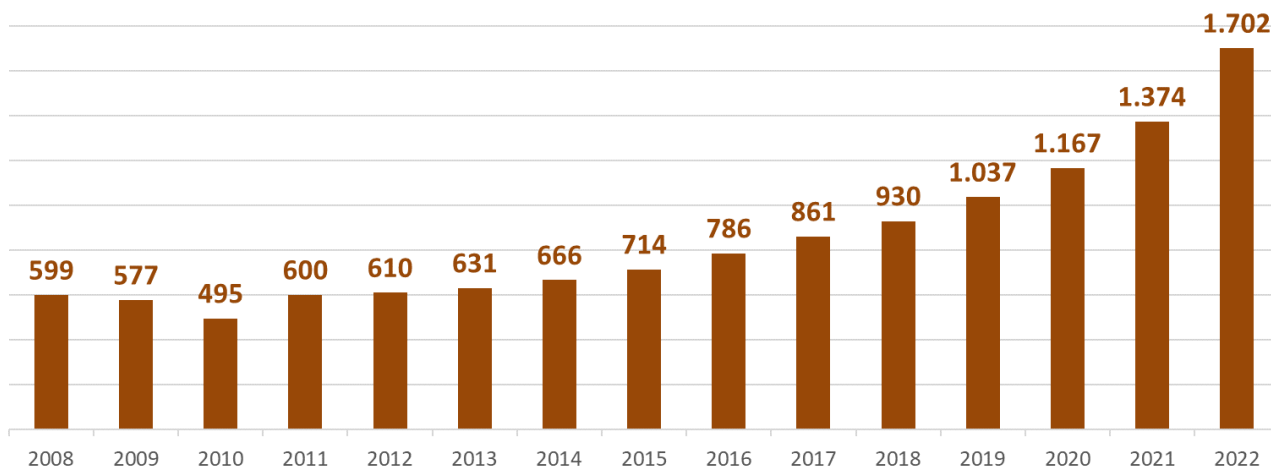
Domeniul IT&C

Anul 2022, Jud. IAȘI



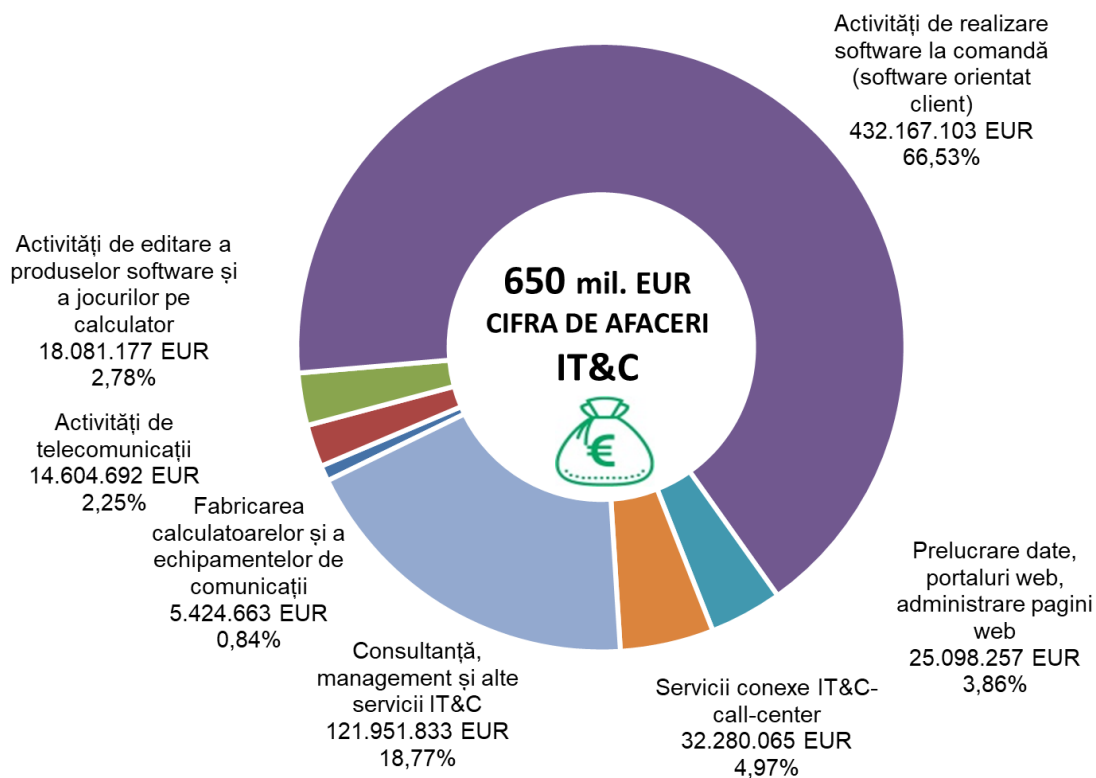
IT&C

Evoluția numărului de firme active Jud. IAȘI, 2008-2022



Domeniul IT&C

Anul 2022, Jud. IAȘI

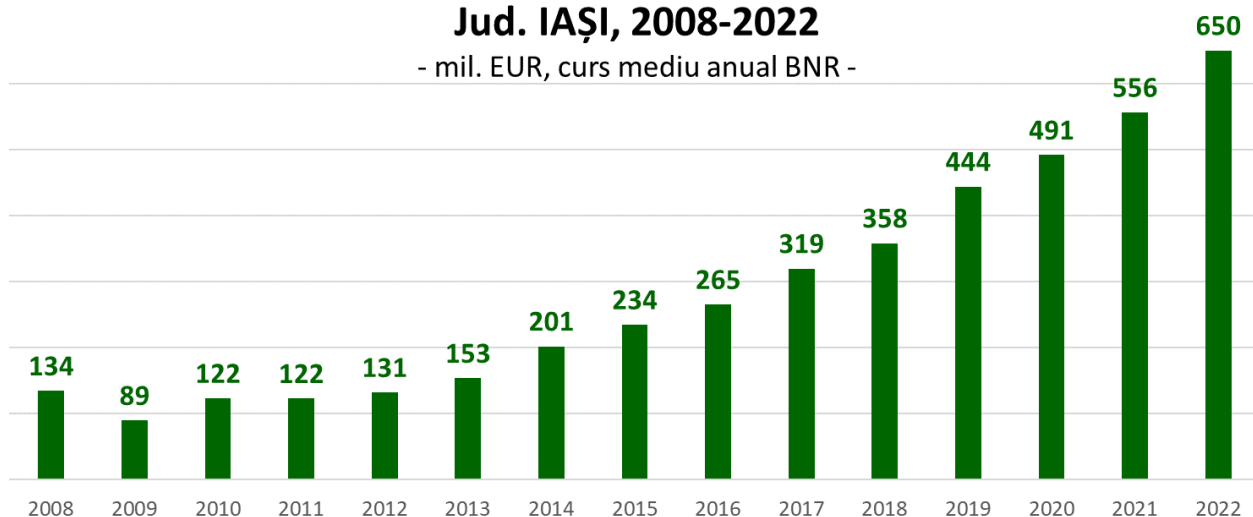


IT&C

Evoluția cifrei de afaceri a firmelor active

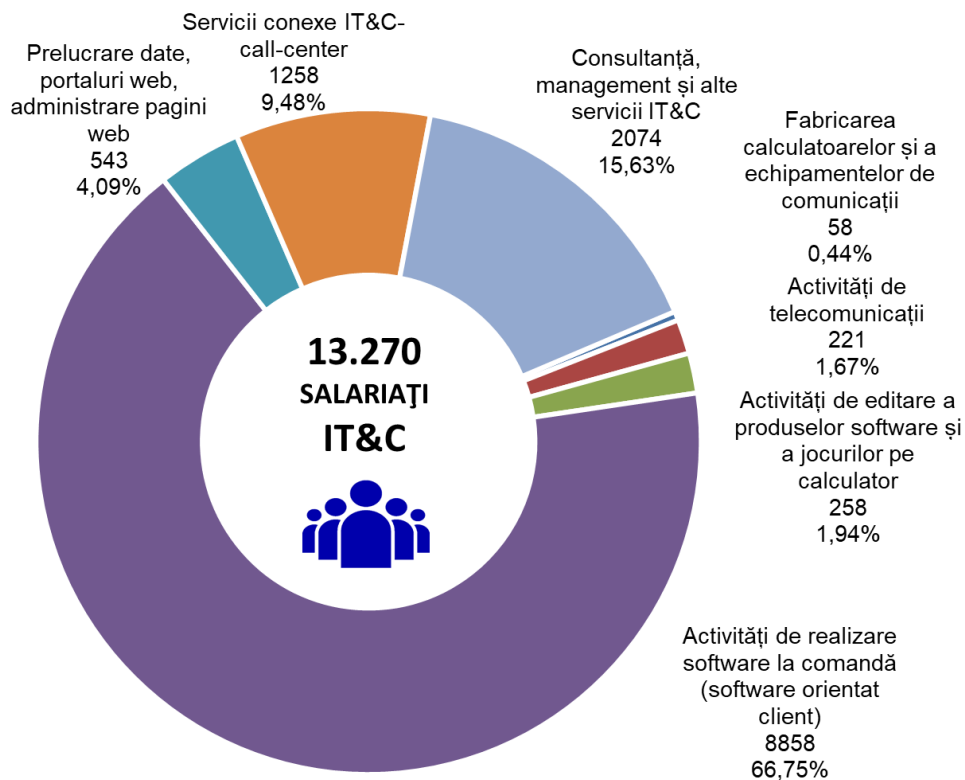
Jud. IAȘI, 2008-2022

- mil. EUR, curs mediu anual BNR -



Domeniul IT&C

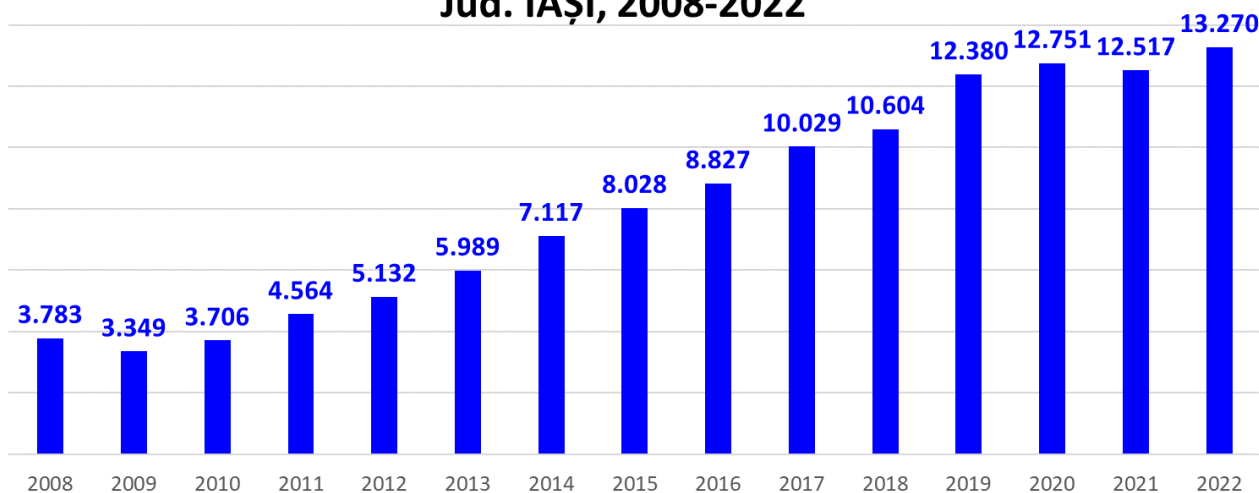
Anul 2022, Jud. IAȘI



IT&C

Evoluția numărului de salariați din firmele active

Jud. IAȘI, 2008-2022



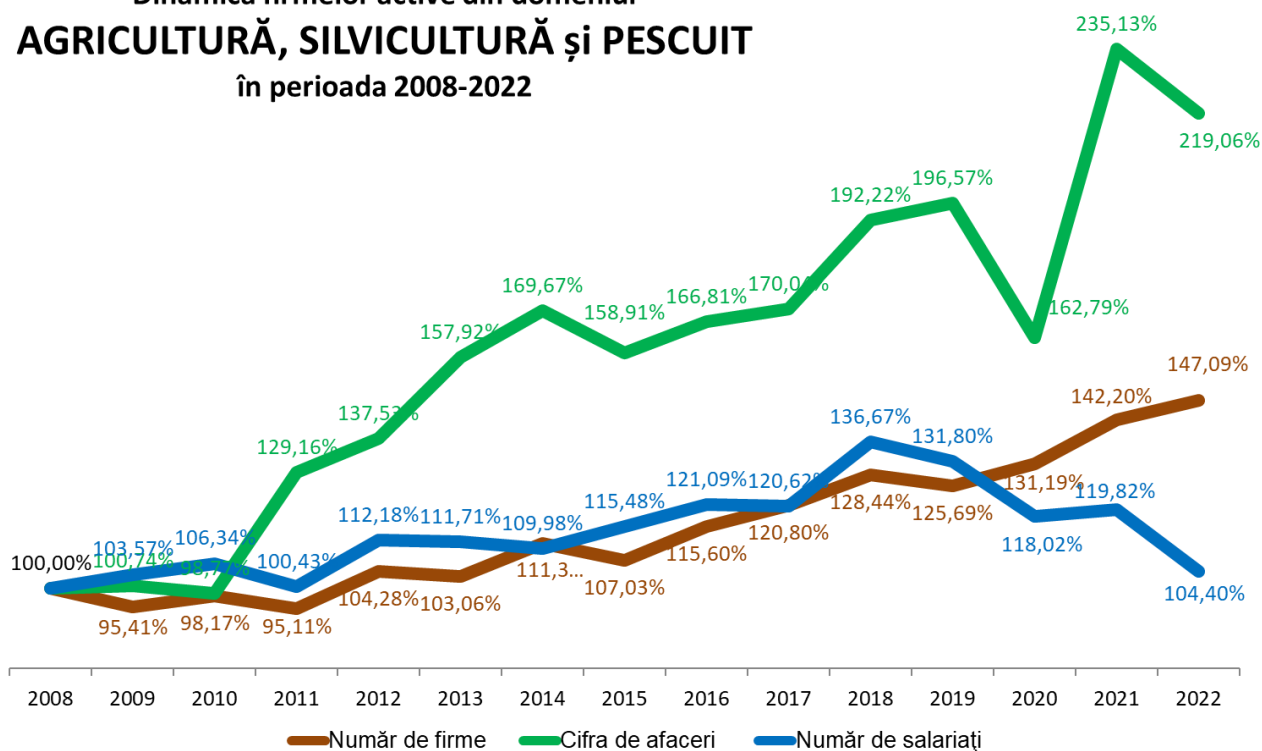
Domeniul AGRICULTURĂ, SILVICULTURĂ, PESCUIT

Anul 2022, Jud. IAȘI



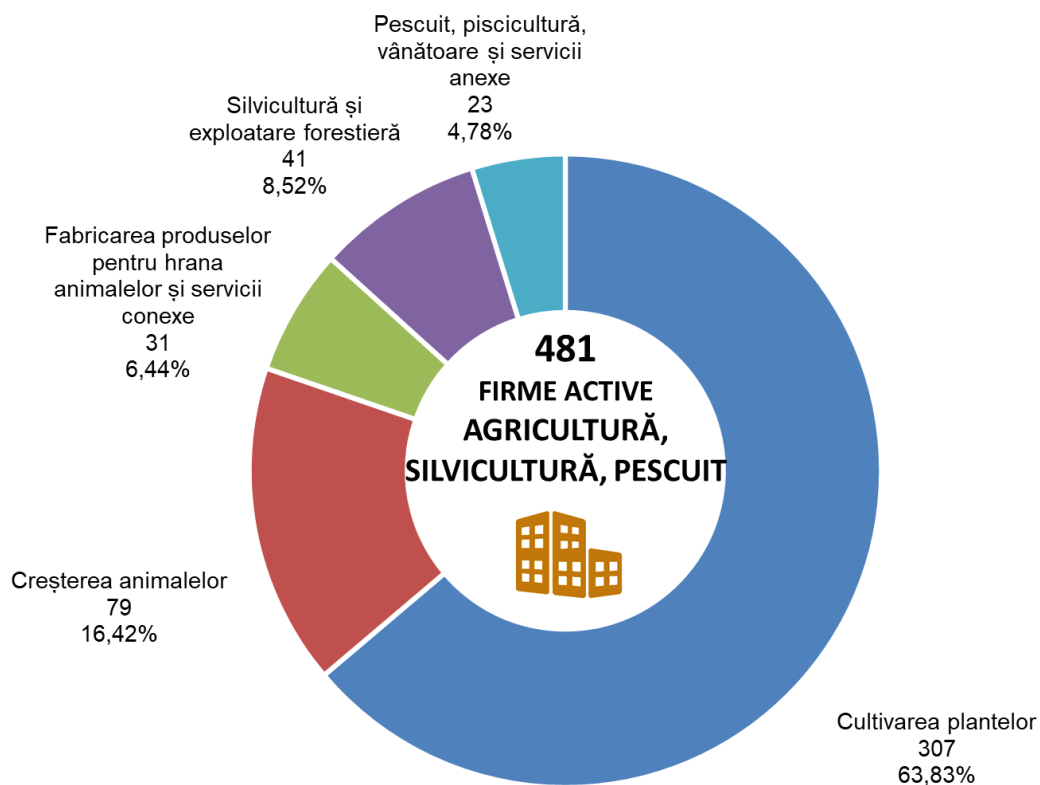
CAEN: 011, 012, 013, 014, 015, 016, 109, 021, 022, 023, 024, 017, 031, 032

Dinamica firmelor active din domeniul AGRICULTURĂ, SILVICULTURĂ ȘI PESCUIT în perioada 2008-2022



Domeniul AGRICULTURĂ, SILVICULTURĂ, PESCUIT

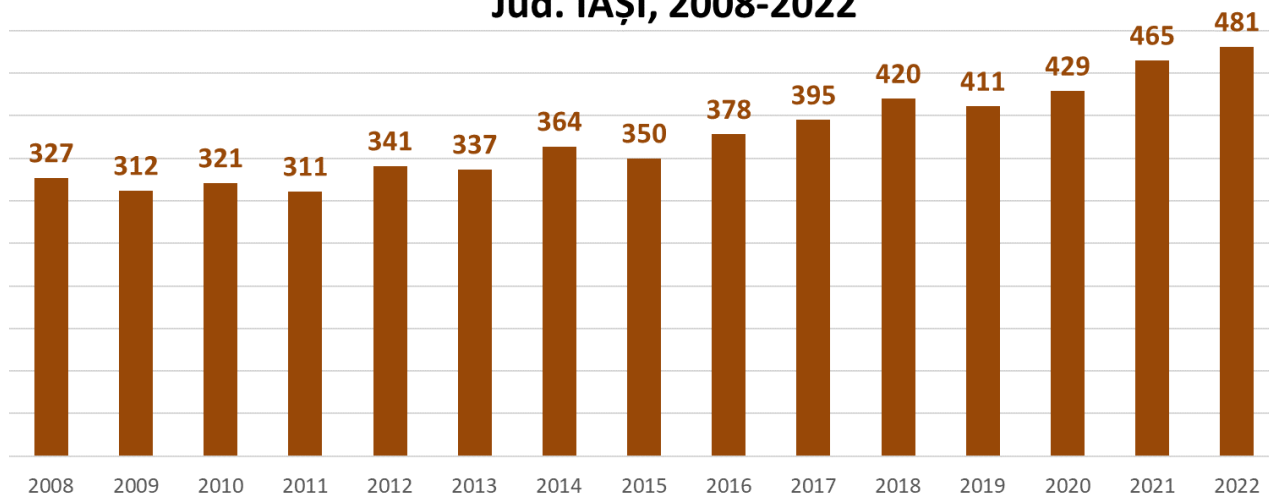
Anul 2022, Jud. IAȘI



AGRICULTURĂ, SILVICULTURĂ, PESCUIT

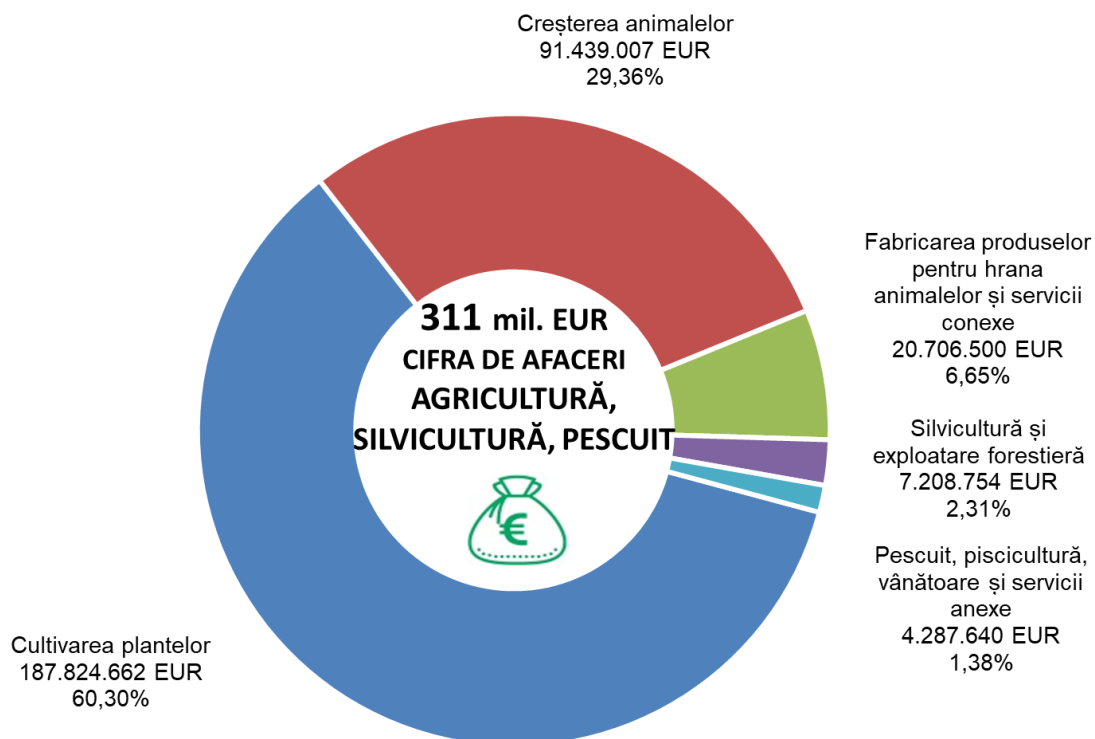
Evoluția numărului de firme active

Jud. IAȘI, 2008-2022



Domeniul AGRICULTURĂ, SILVICULTURĂ, PESCUIT

Anul 2022, Jud. IAȘI

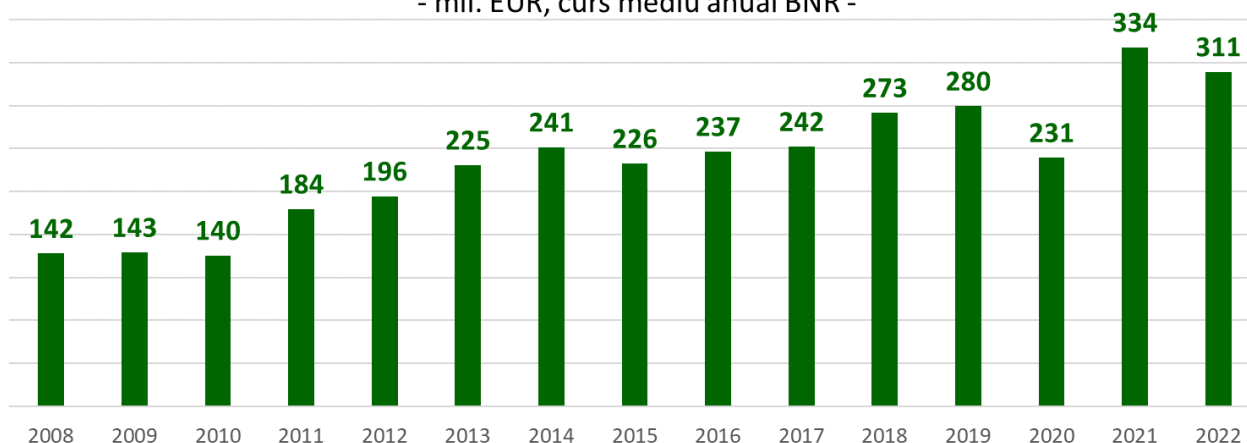


AGRICULTURĂ, SILVICULTURĂ, PESCUIT

Evoluția cifrei de afaceri a firmelor active

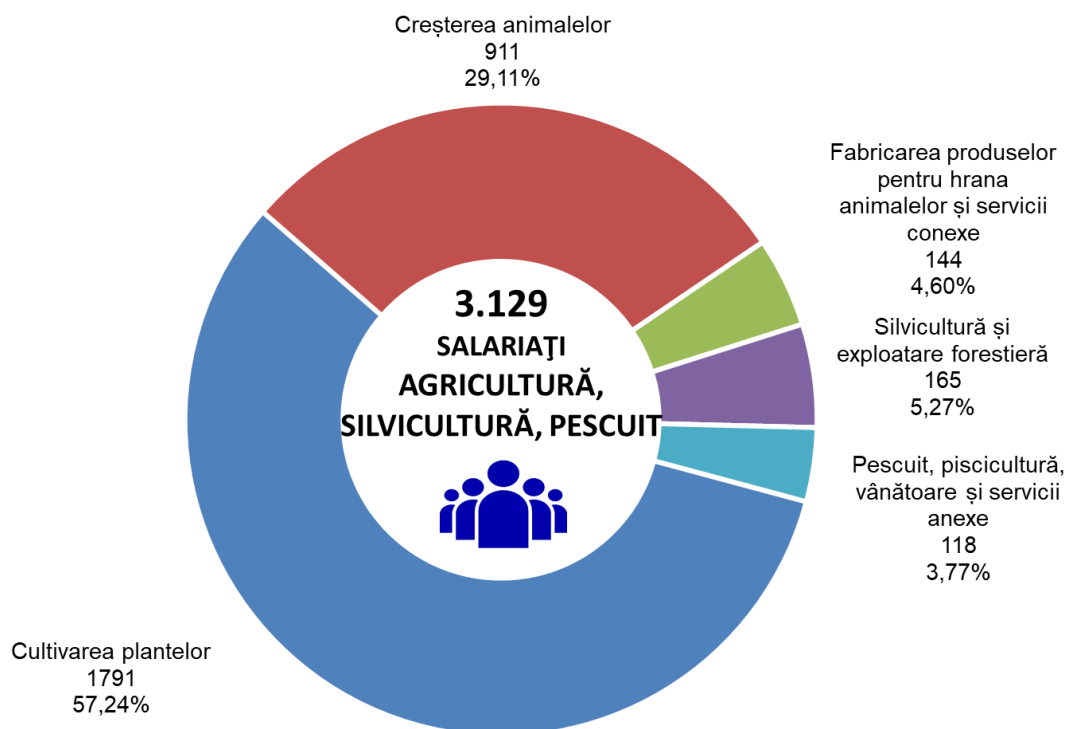
Jud. IAȘI, 2008-2022

- mil. EUR, curs mediu anual BNR -



Domeniul AGRICULTURĂ, SILVICULTURĂ, PESCUIT

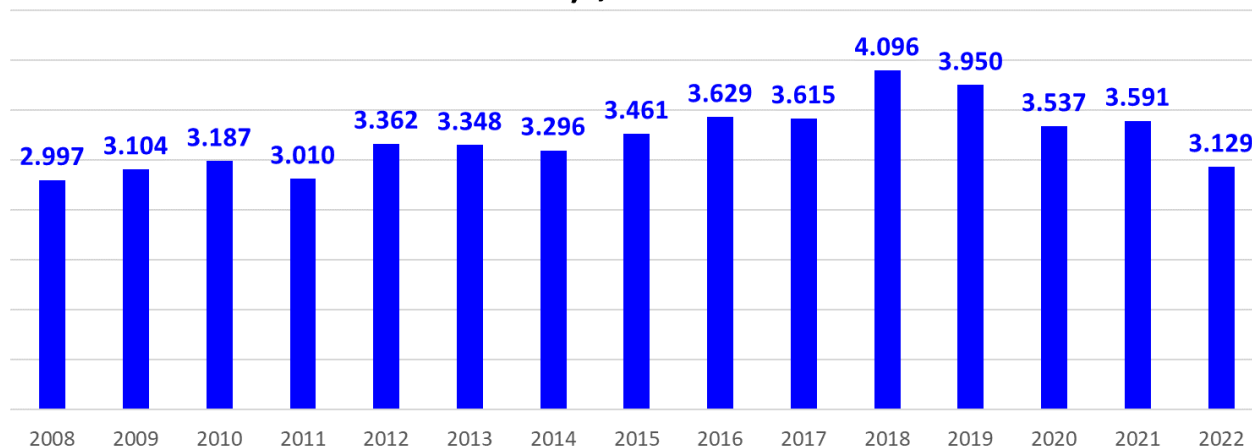
Anul 2022, Jud. IAȘI



AGRICULTURĂ, SILVICULTURĂ, PESCUIT

Evoluția numărului de salariați din firmele active

Jud. IAȘI, 2008-2022



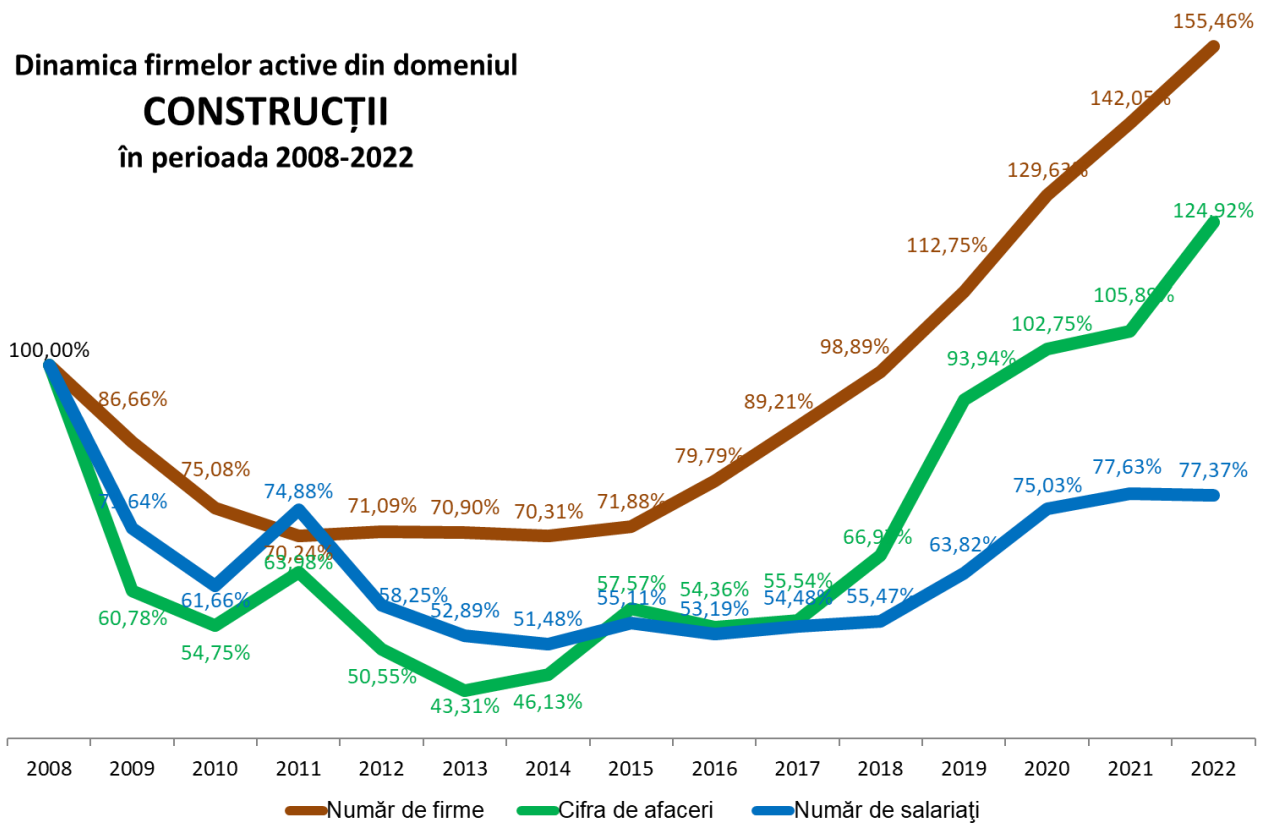
Domeniul CONSTRUCȚII

Anul 2022, Jud. IAȘI



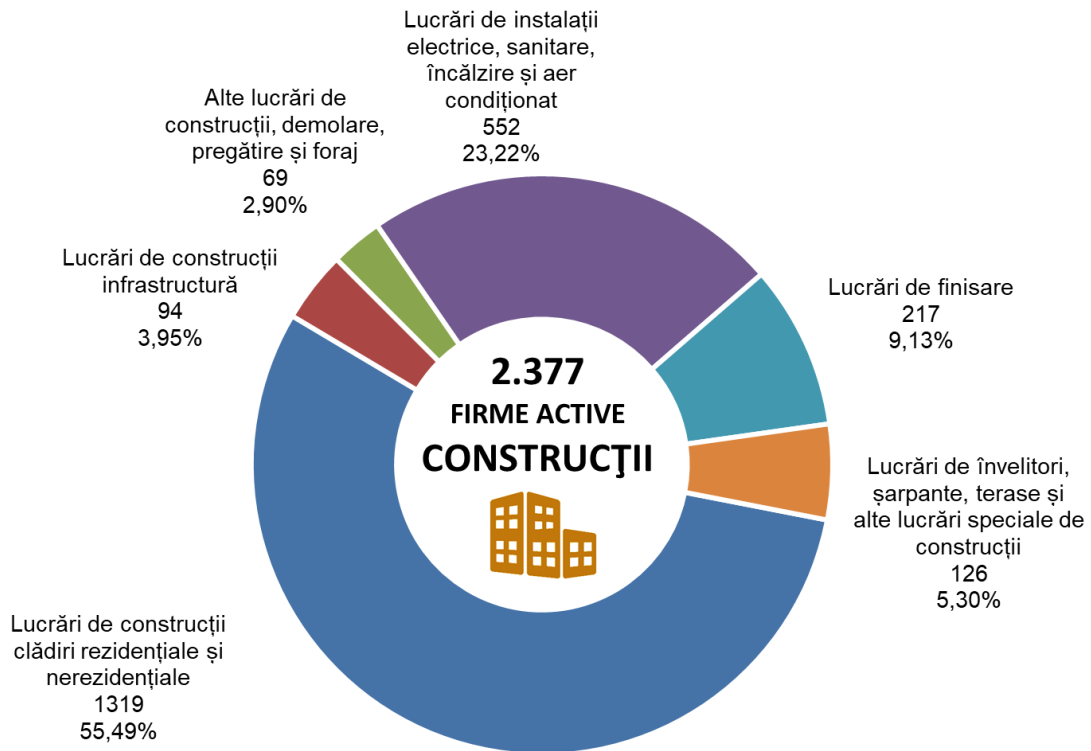
CAEN: 412, 421, 422, 429, 431, 432, 433, 439

Dinamica firmelor active din domeniul CONSTRUCȚII în perioada 2008-2022



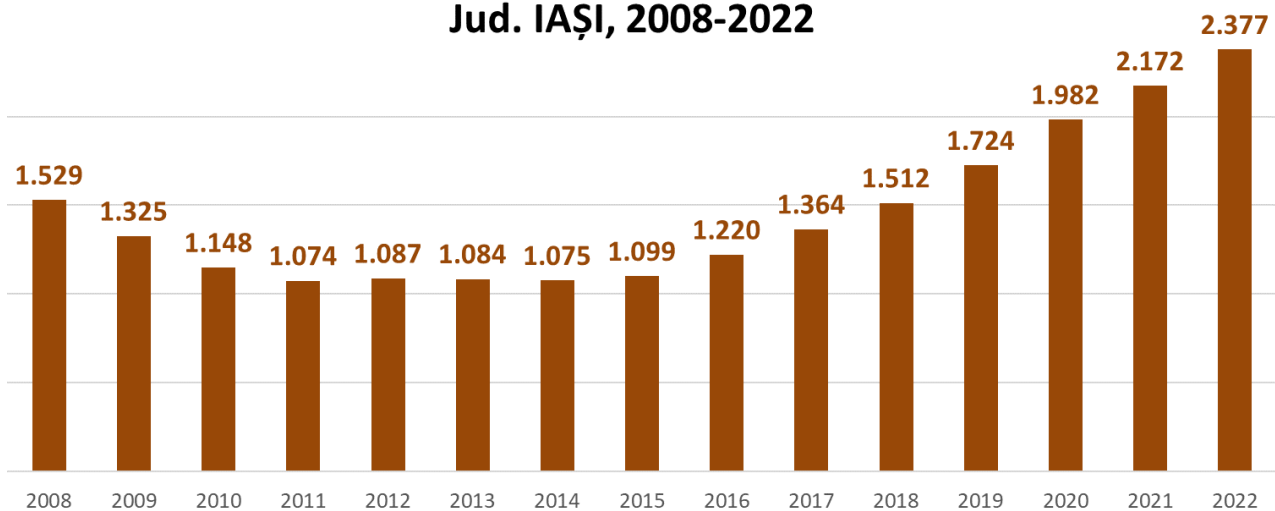
Domeniul CONSTRUCȚII

Anul 2022, Jud. IAȘI



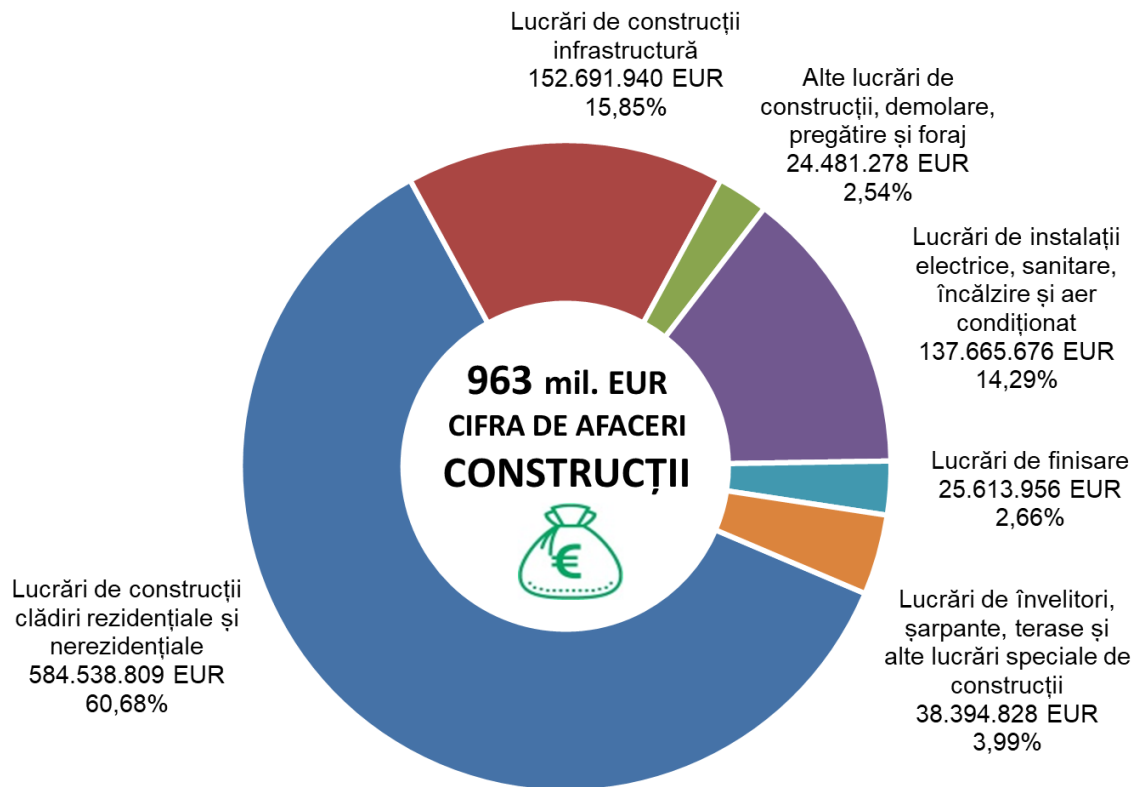
CONSTRUCȚII

Evoluția numărului de firme active Jud. IAȘI, 2008-2022



Domeniul CONSTRUCȚII

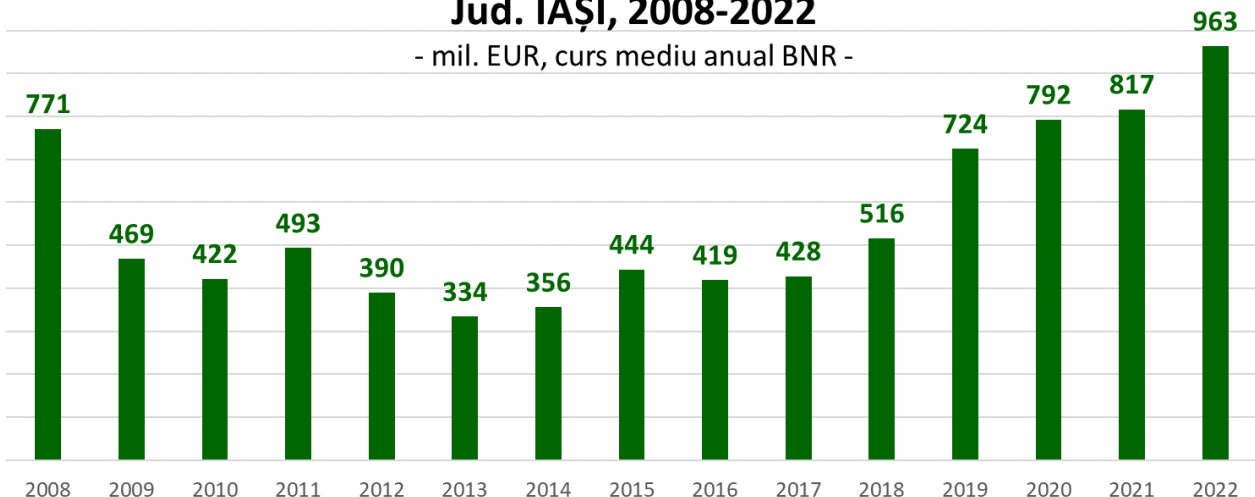
Anul 2022, Jud. IAȘI



CONSTRUCȚII

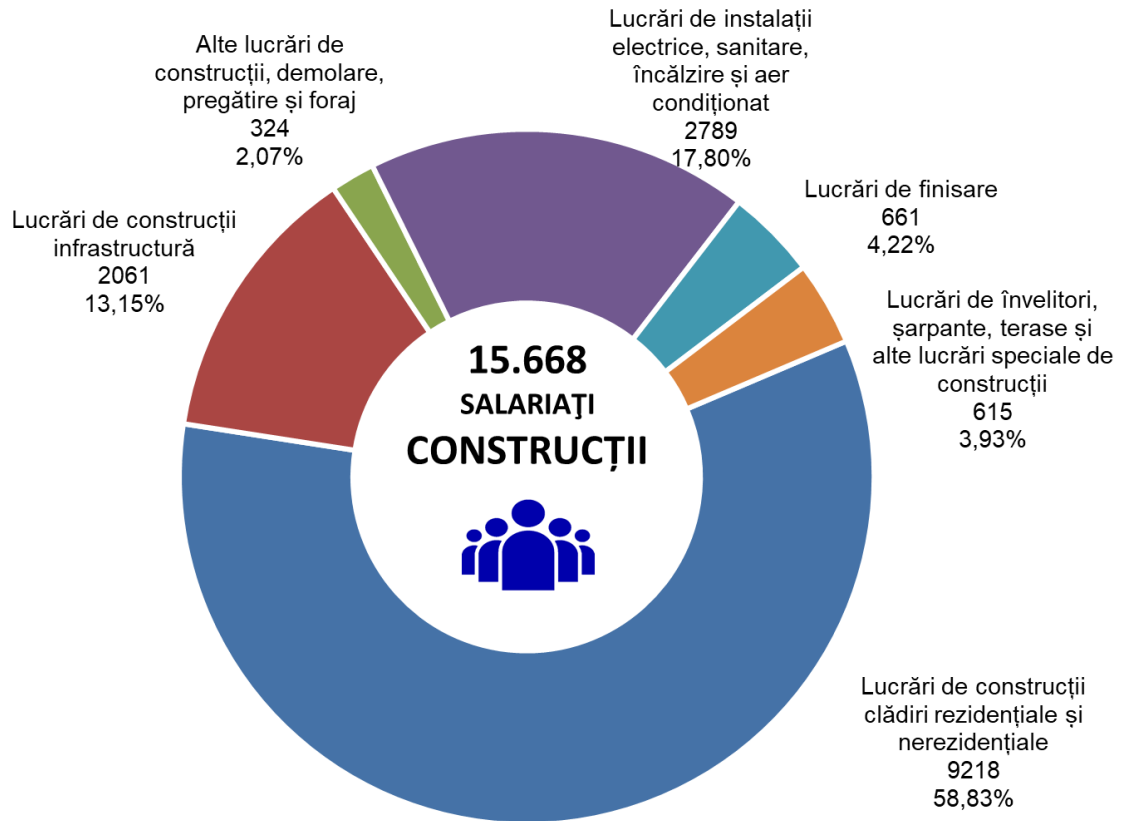
Evoluția cifrei de afaceri a firmelor active Jud. IAȘI, 2008-2022

- mil. EUR, curs mediu anual BNR -



Domeniul CONSTRUCȚII

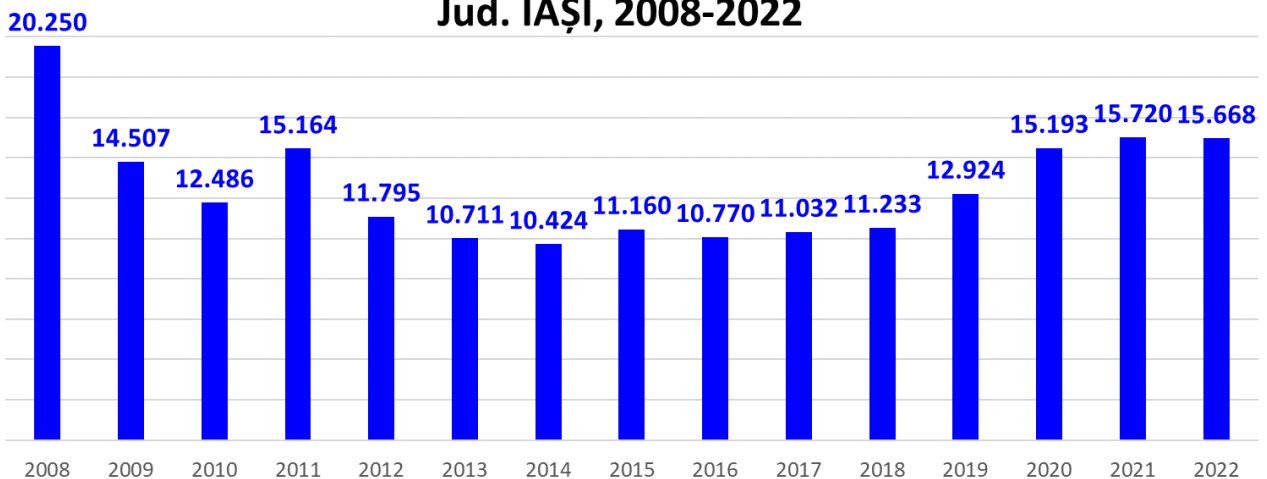
Anul 2022, Jud. IAȘI



CONSTRUCȚII


Evoluția numărului de salariați din firmele active

Jud. IAȘI, 2008-2022



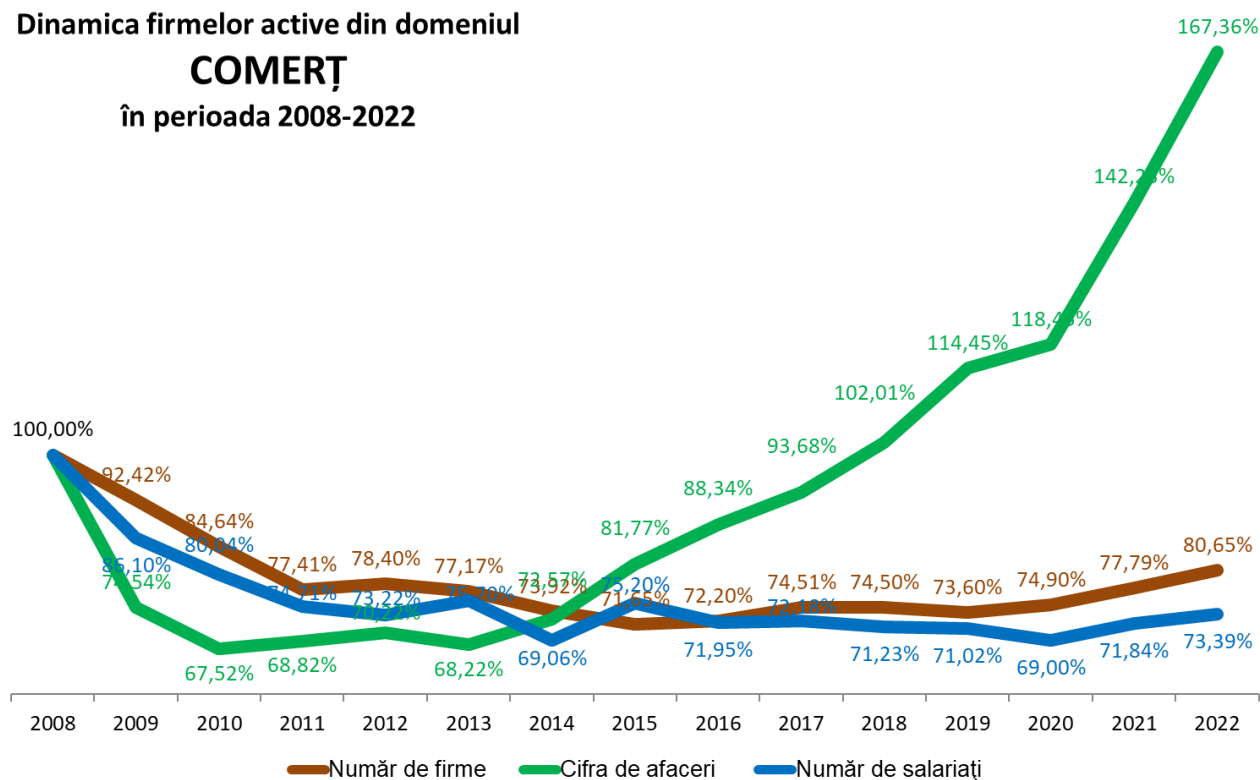
Domeniul COMERȚ

Anul 2022, Jud. IAȘI



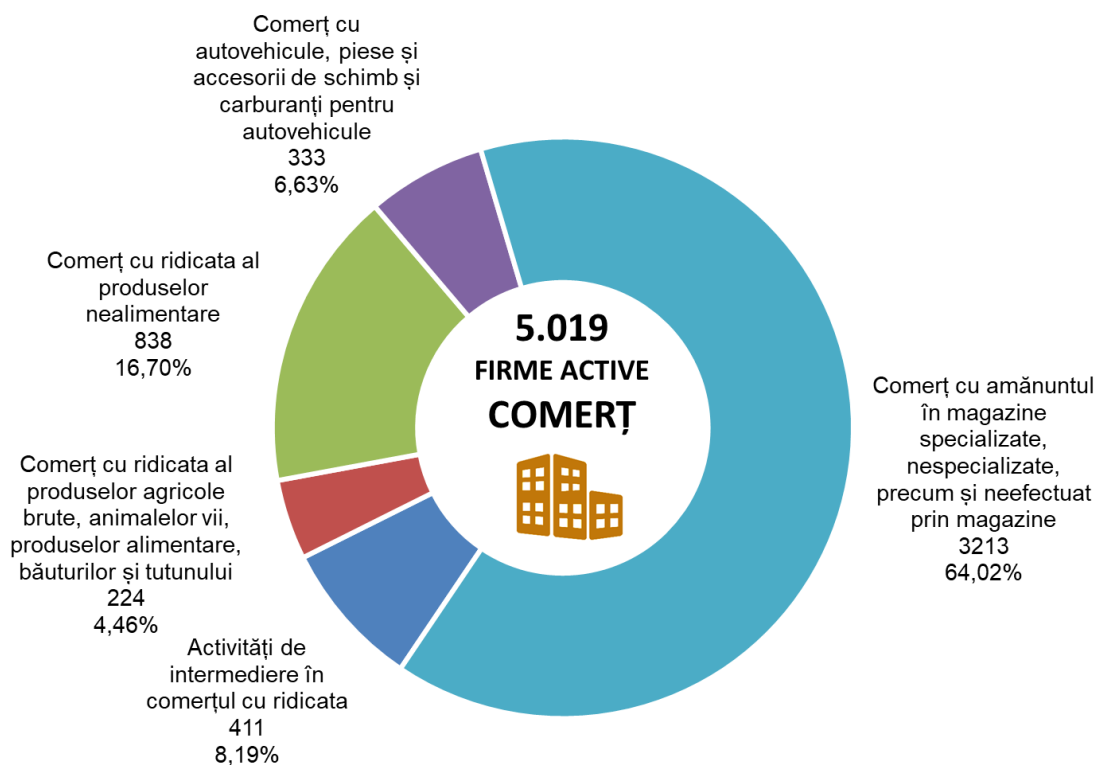
CAEN: 461, 462, 463, 464, 465, 466, 467, 469, 451, 453, 454, 473, 471, 472, 474, 475, 476, 477, 478, 479

Dinamica firmelor active din domeniul COMERȚ în perioada 2008-2022



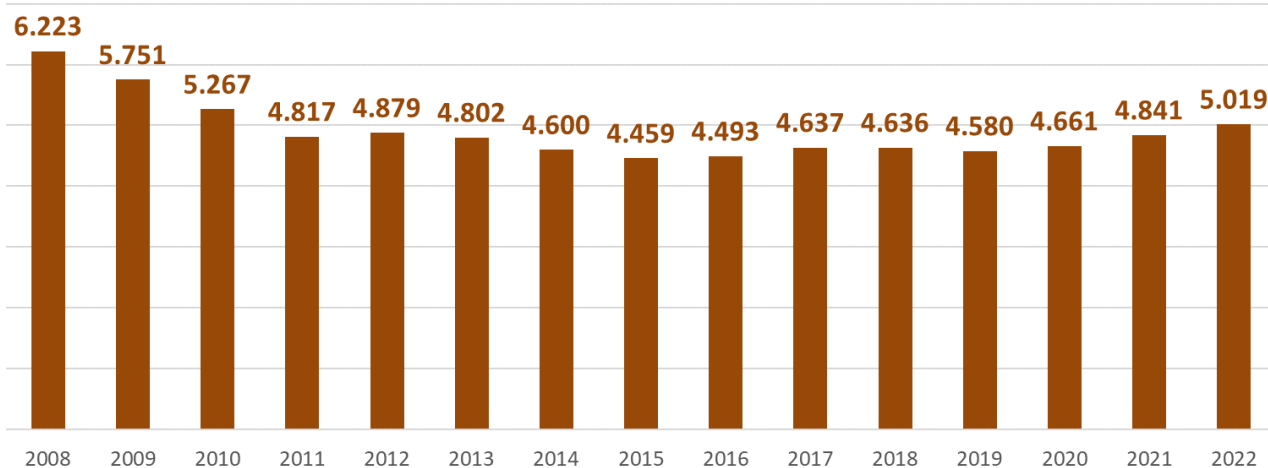
Domeniul COMERȚ

Anul 2022, Jud. IAȘI



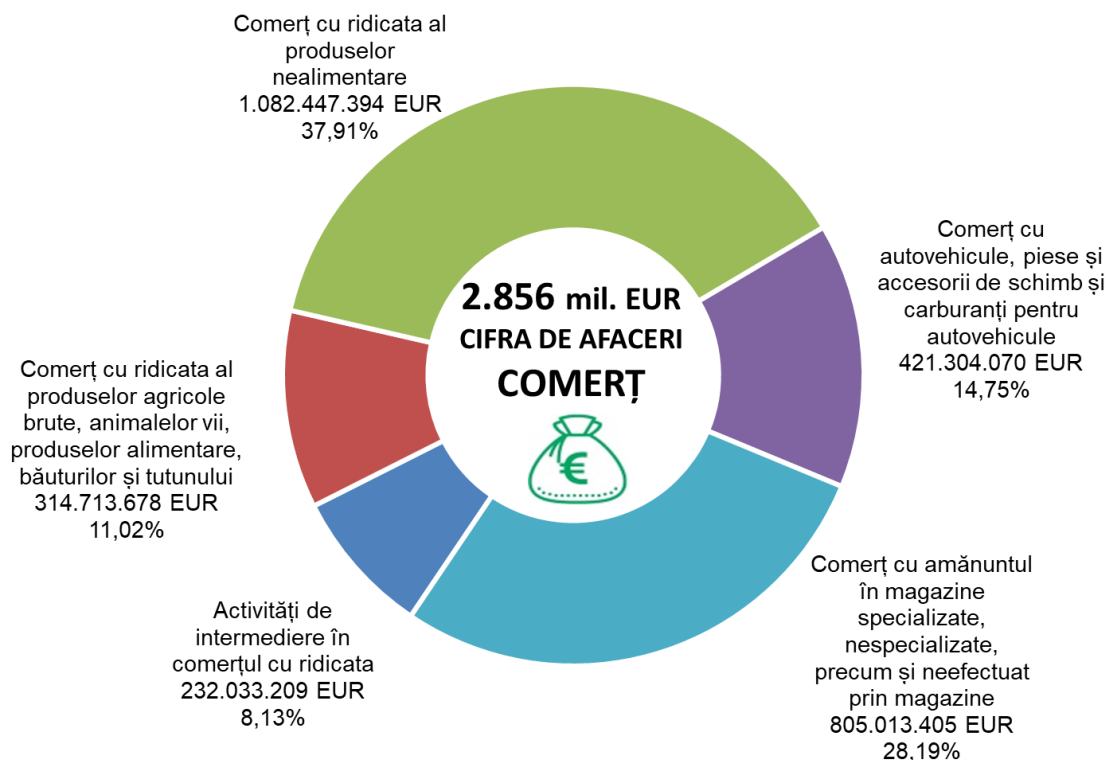
COMERȚ

Evoluția numărului de firme active Jud. IAȘI, 2008-2022



Domeniul COMERȚ

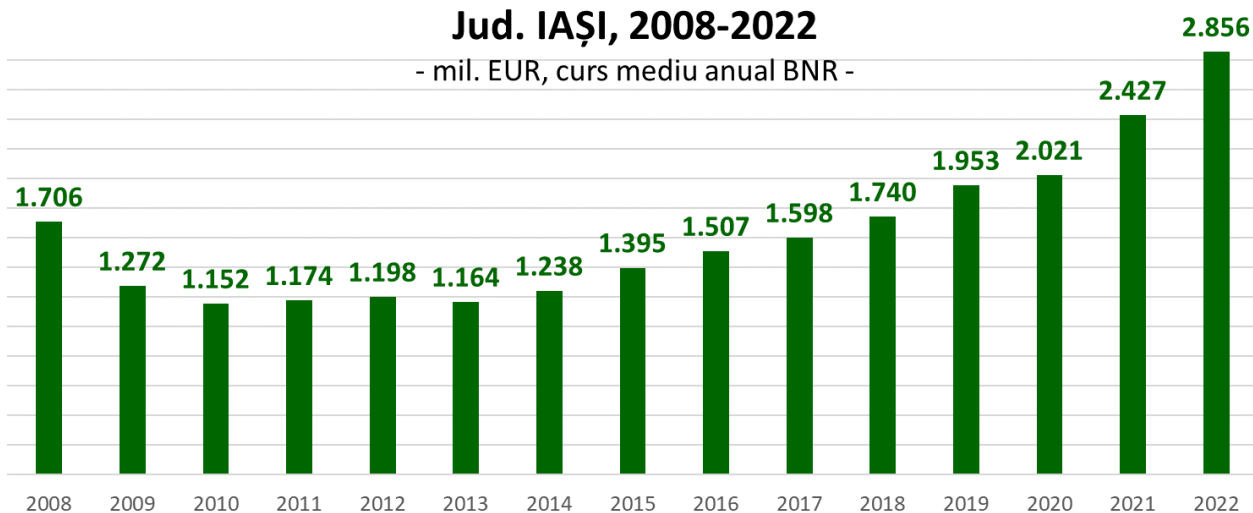
Anul 2022, Jud. IAȘI



COMERȚ

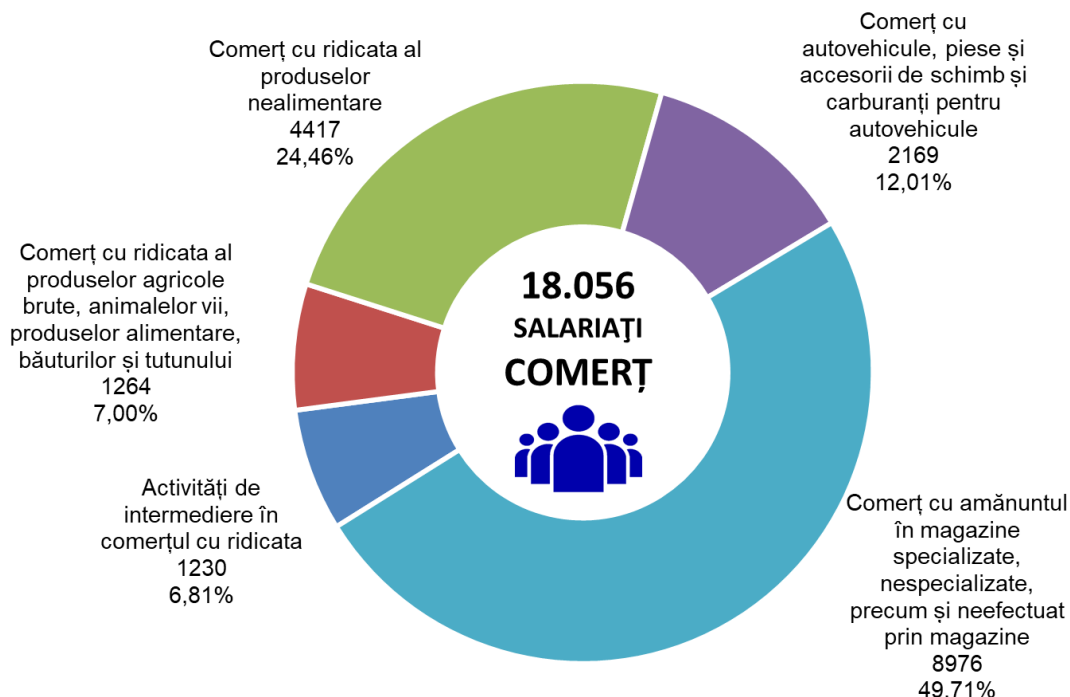
Evoluția cifrei de afaceri a firmelor active

Jud. IAȘI, 2008-2022



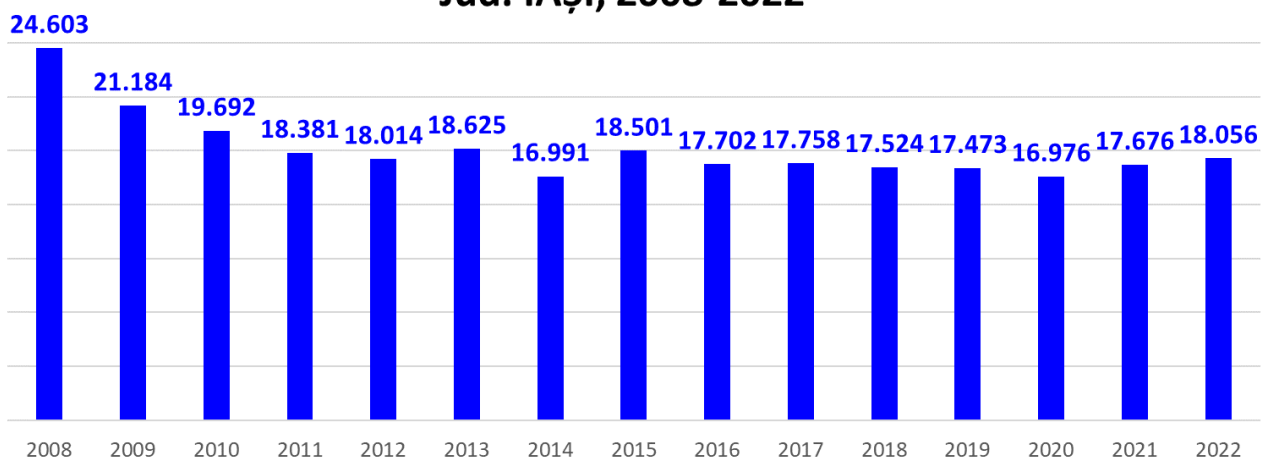
Domeniul COMERȚ

Anul 2022, Jud. IAȘI



COMERȚ

Evoluția numărului de salariați din firmele active Jud. IAȘI, 2008-2022



Domeniul SERVICII

Anul 2022, Jud. IAȘI

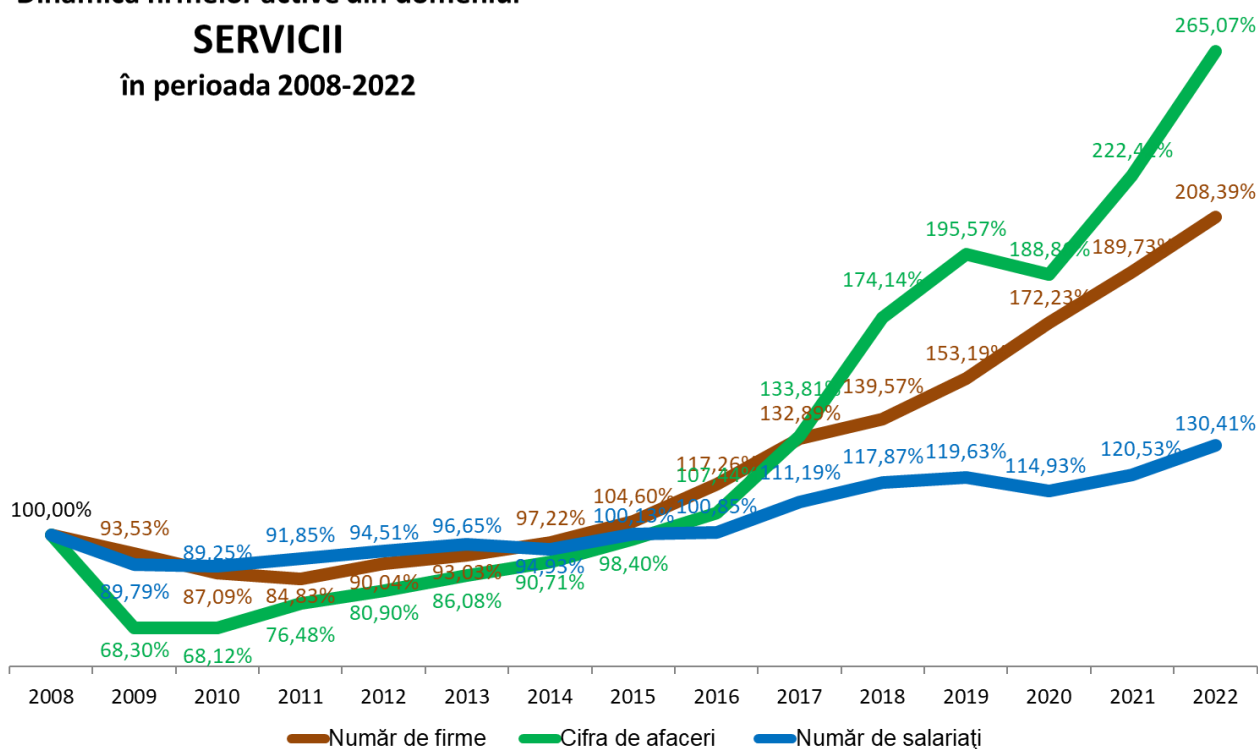


CAEN: 491, 492, 493, 494, 495, 501, 502, 503, 504, 511, 512, 521, 522, 711, 712, 721, 722, 691, 692, 702, 731, 581, 591, 592, 601, 602, 639, 742, 900, 910, 931, 932, 531, 532, 370, 381, 383, 390, 851, 852, 853, 854, 855, 856, 750, 861, 862, 869, 871, 872, 879, 881, 889, 781, 782, 783, 801, 802, 803, 743, 823, 701, 732, 741, 749, 811, 812, 813, 821, 829, 452, 771, 772, 773, 774, 952, 411, 681, 682, 683, 920, 641, 642, 643, 649, 651, 652, 653, 661, 662, 663, 841, 842, 843, 873, 941, 942, 949, 960, 970, 981, 982, 990

Dinamica firmelor active din domeniul

SERVICII

în perioada 2008-2022



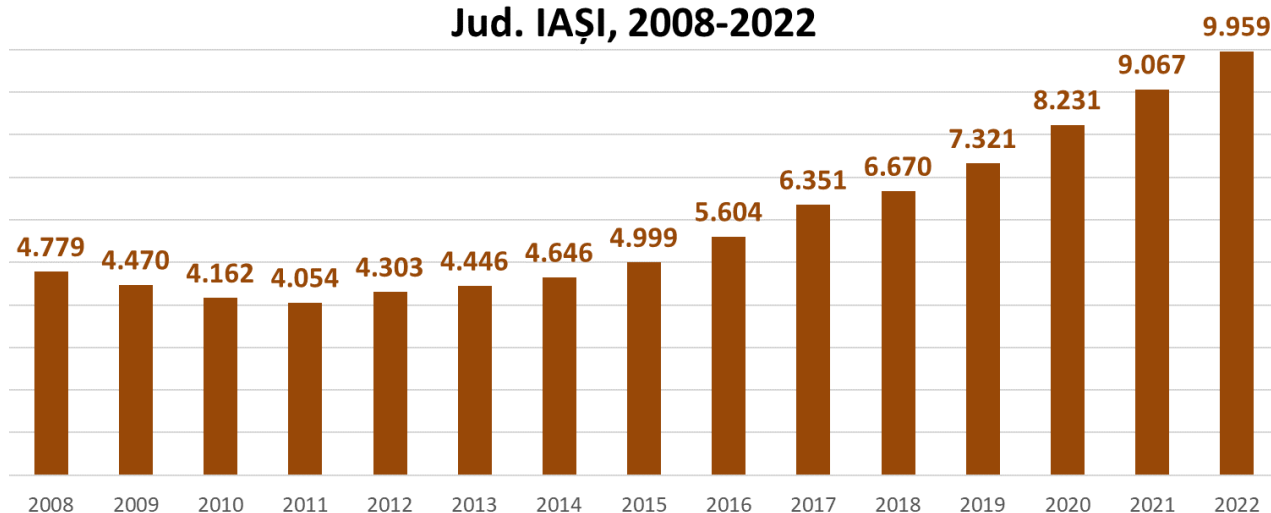
Domeniul SERVICII

Anul 2022, Jud. IAȘI



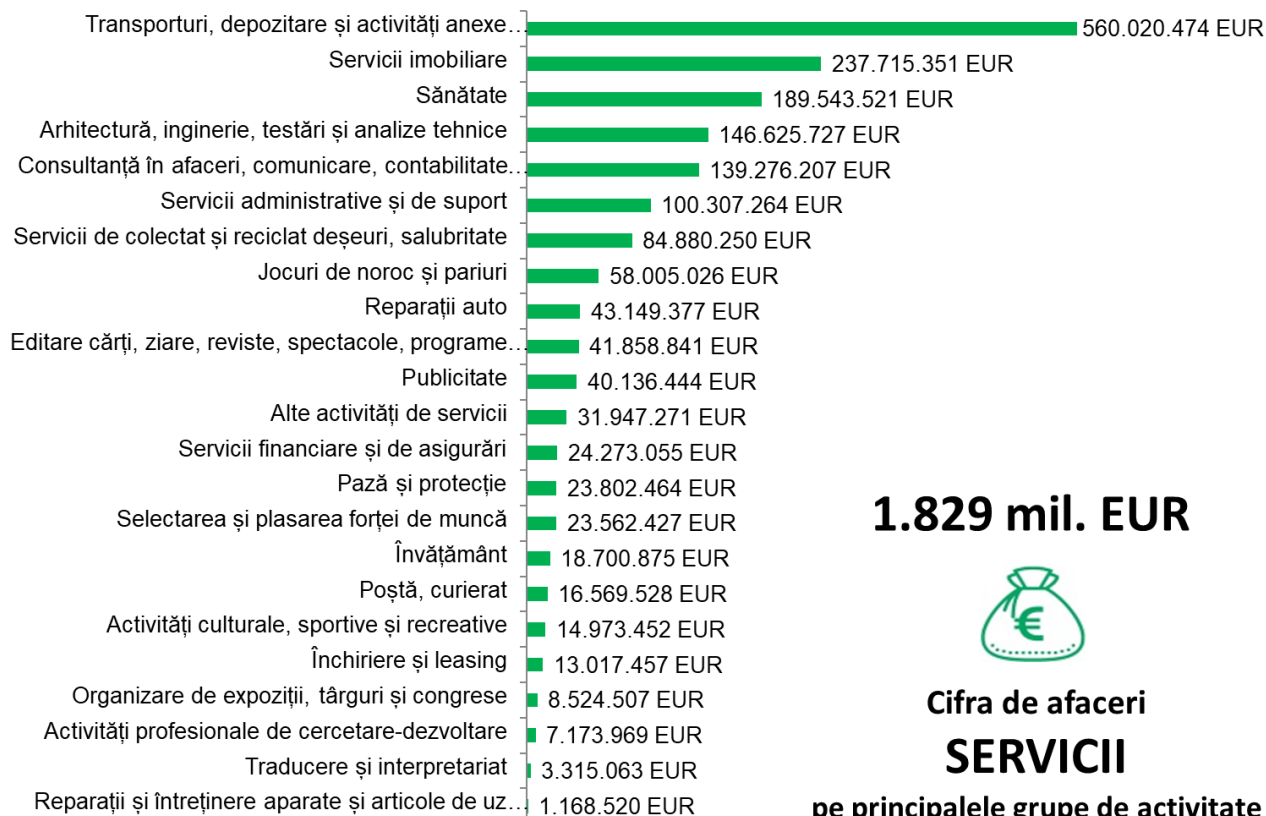
SERVICII

Evoluția numărului de firme active Jud. IAȘI, 2008-2022



Domeniul SERVICII

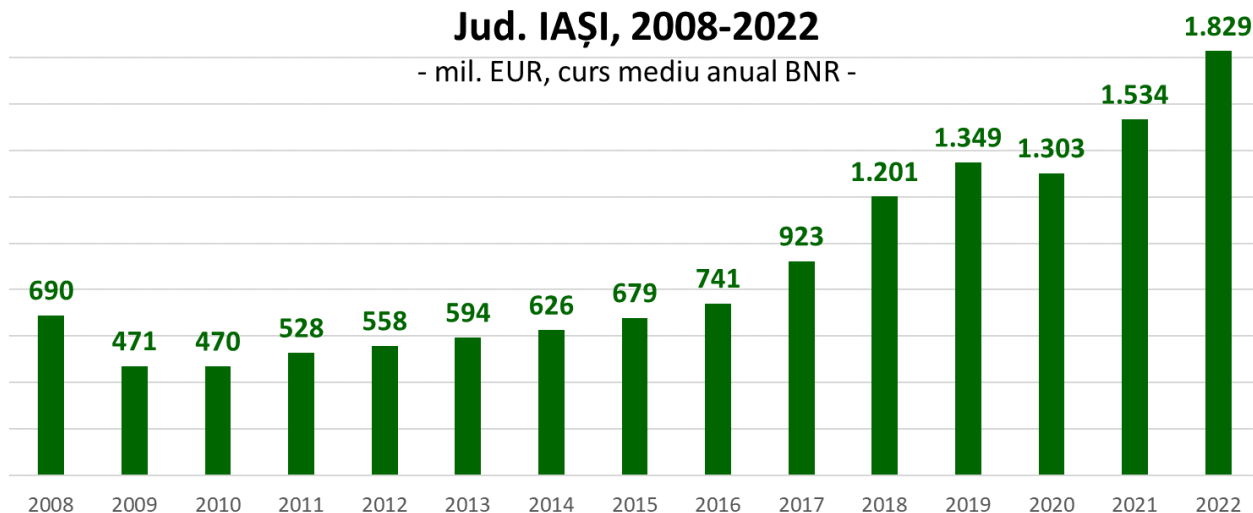
Anul 2022, Jud. IAȘI



SERVICII

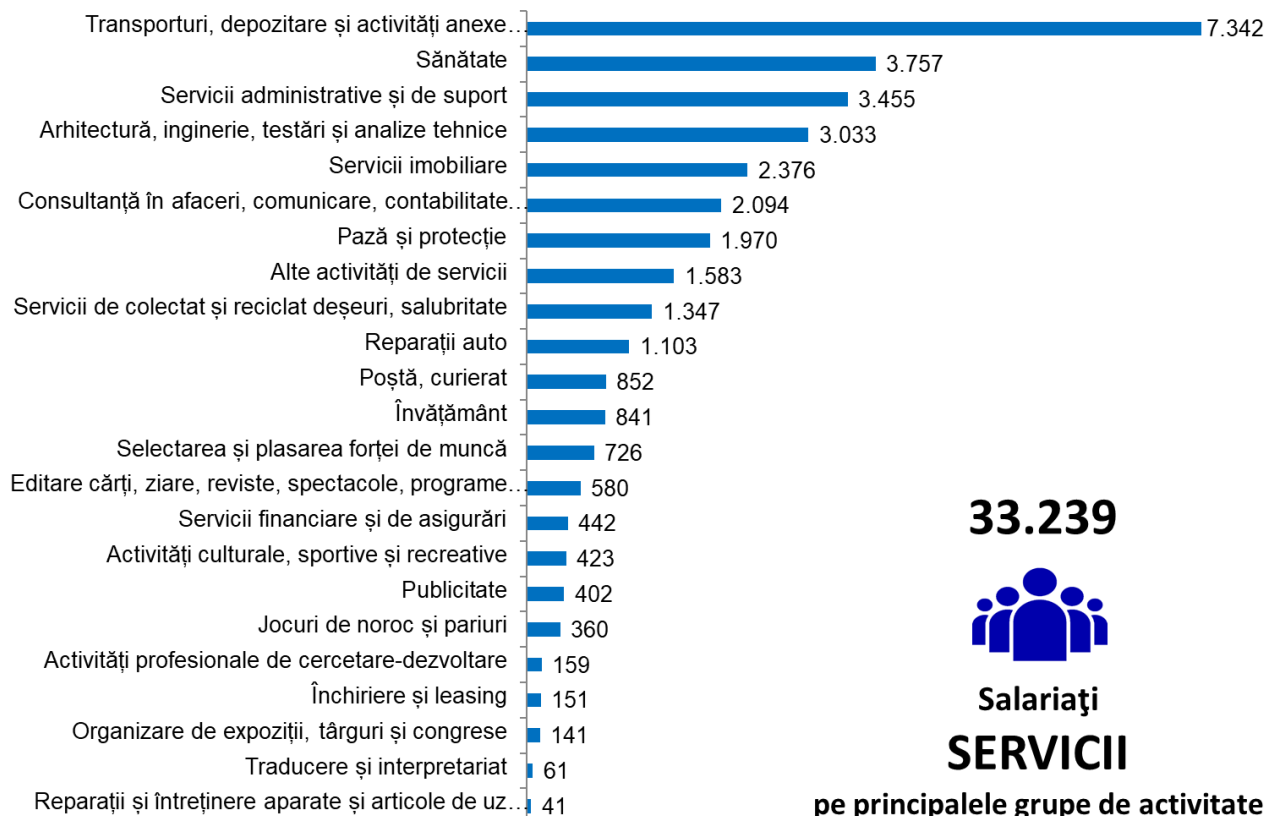
Evoluția cifrei de afaceri a firmelor active

Jud. IAȘI, 2008-2022



Domeniul SERVICII

Anul 2022, Jud. IAȘI



33.239

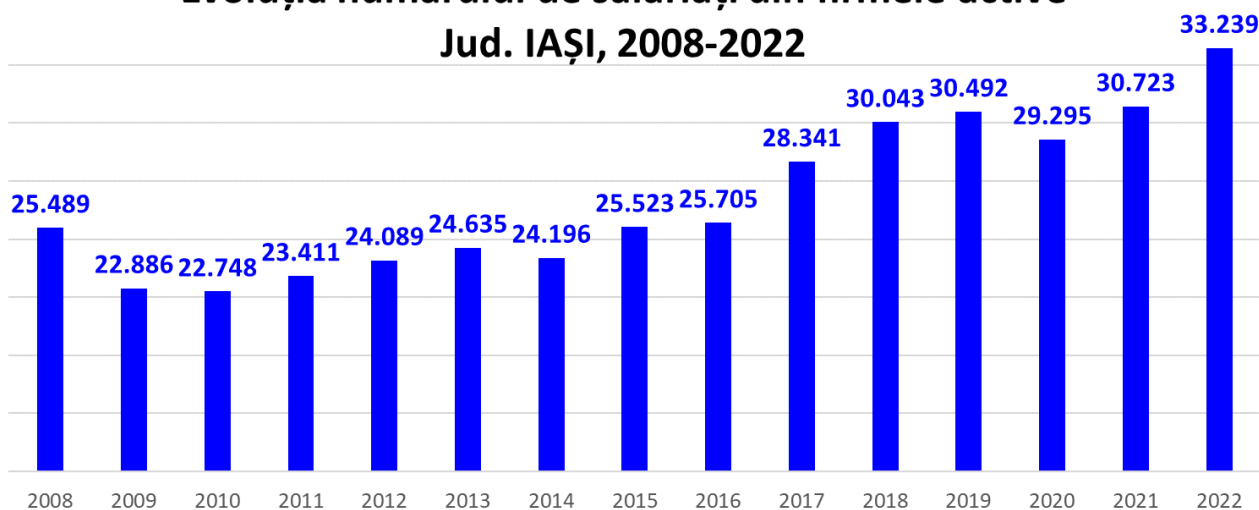


**Salariați
SERVICII**

pe principalele grupe de activitate


SERVICII

Evoluția numărului de salariați din firmele active Jud. IAȘI, 2008-2022



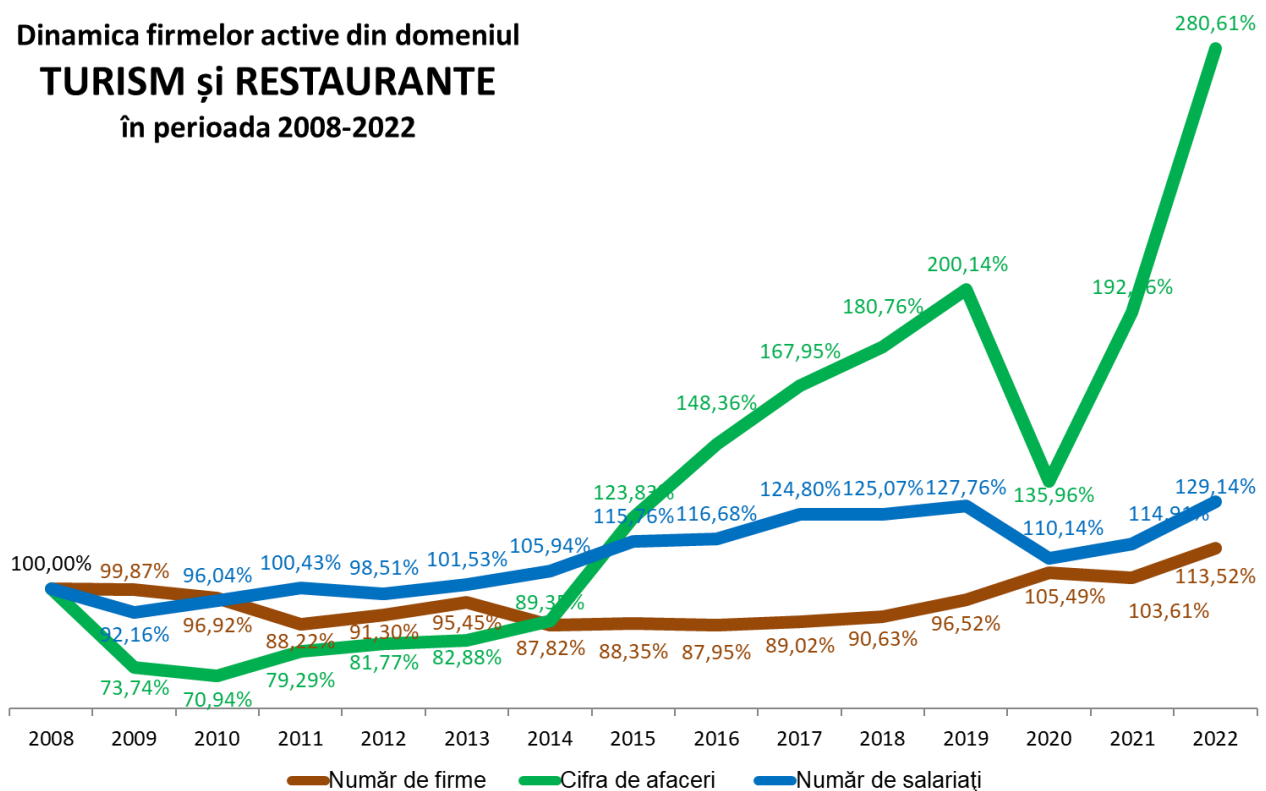
Domeniul TURISM ȘI RESTAURANTE

Anul 2022, Jud. IAȘI



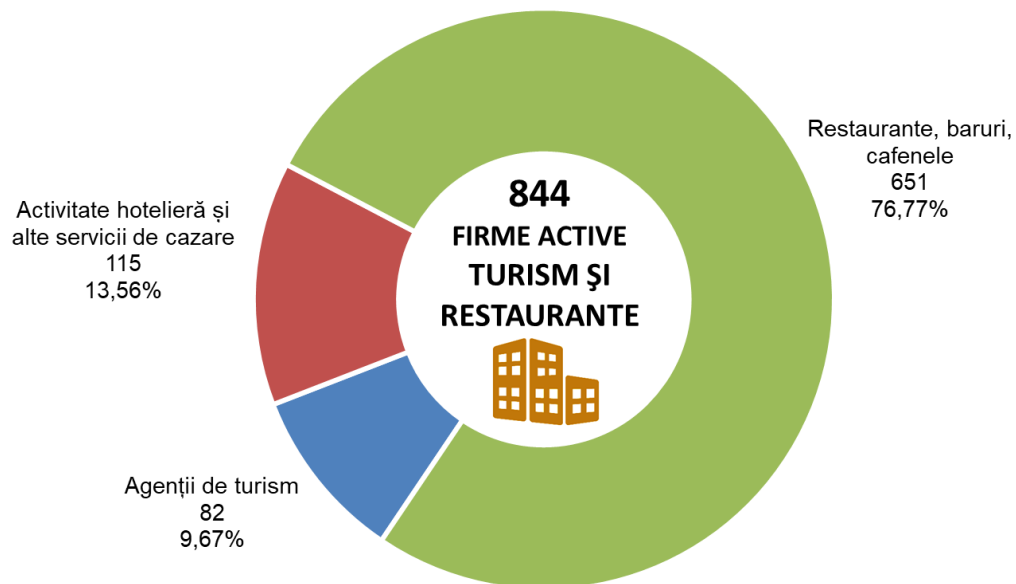
CAEN: 791, 799, 551, 552, 553, 559, 561, 562, 563

Dinamica firmelor active din domeniul TURISM ȘI RESTAURANTE în perioada 2008-2022



Domeniul TURISM ȘI RESTAURANTE

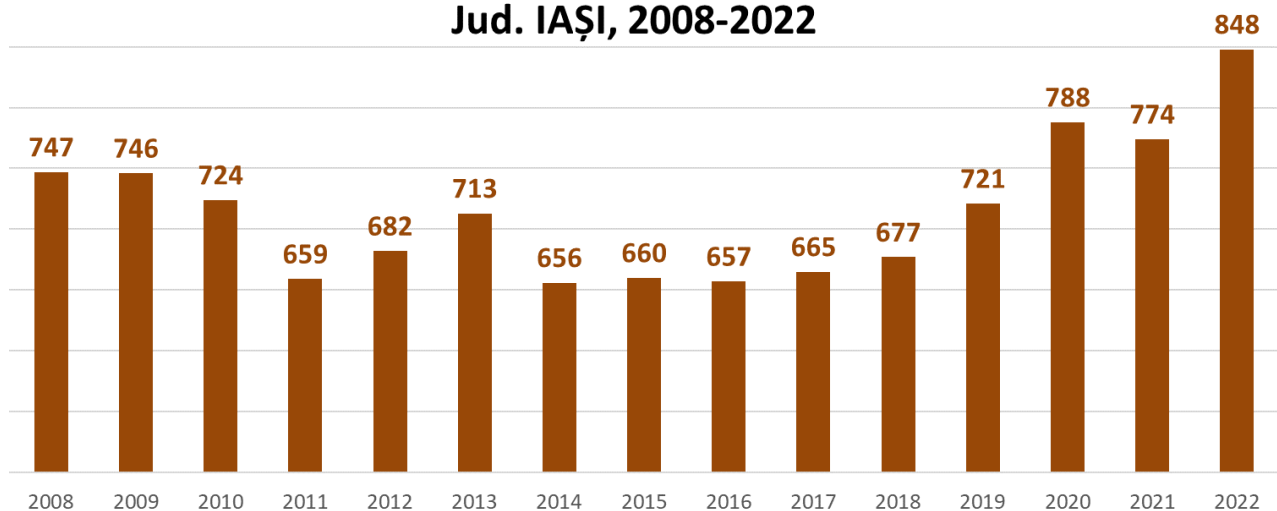
Anul 2022, Jud. IAȘI



TURISM ȘI RESTAURANTE

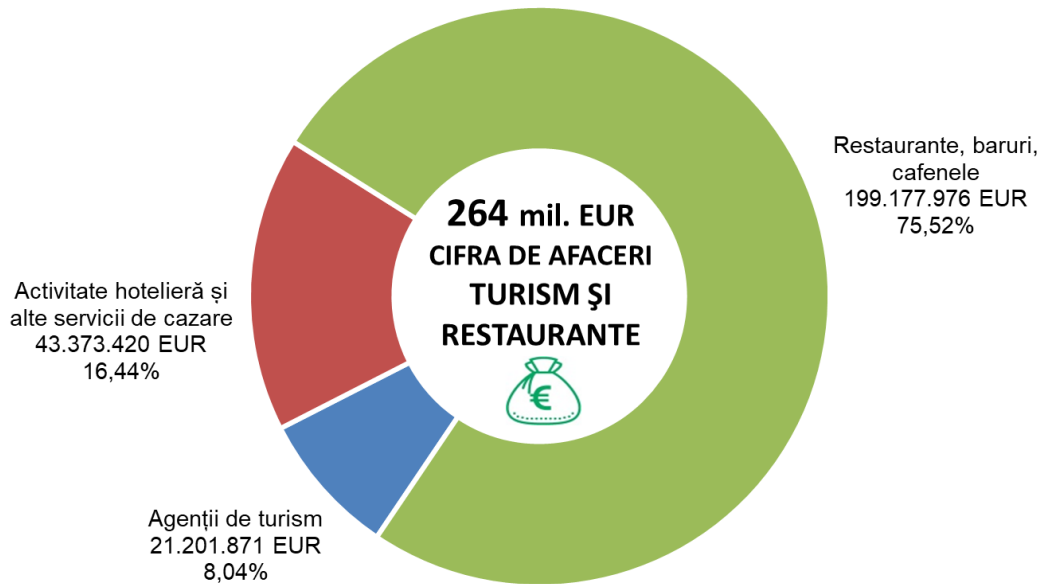
Evoluția numărului de firme active

Jud. IAȘI, 2008-2022



Domeniul TURISM ȘI RESTAURANTE

Anul 2022, Jud. IAȘI

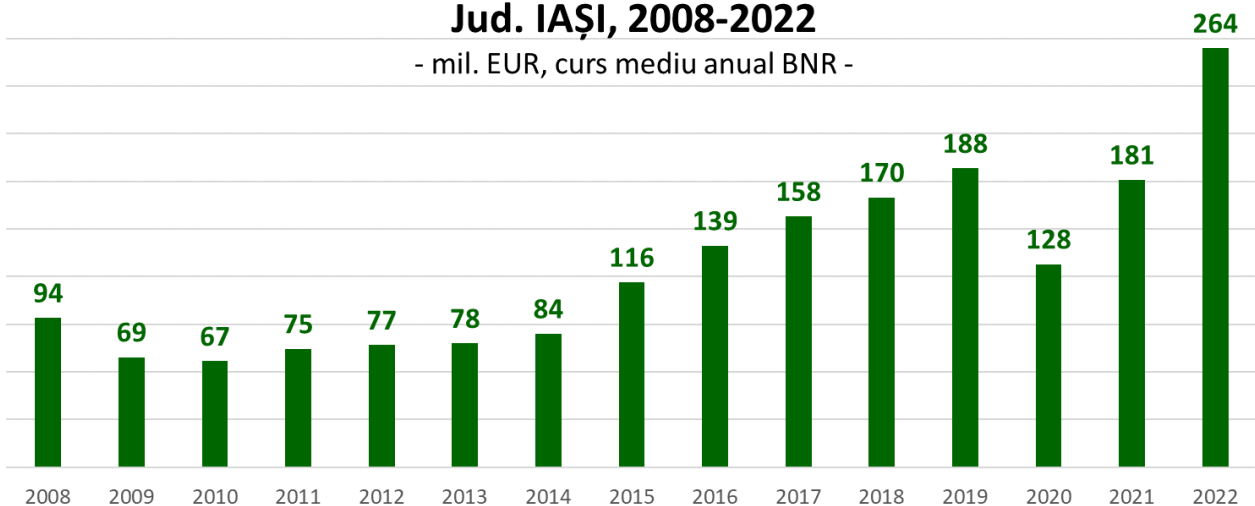


TURISM ȘI RESTAURANTE

Evoluția cifrei de afaceri a firmelor active

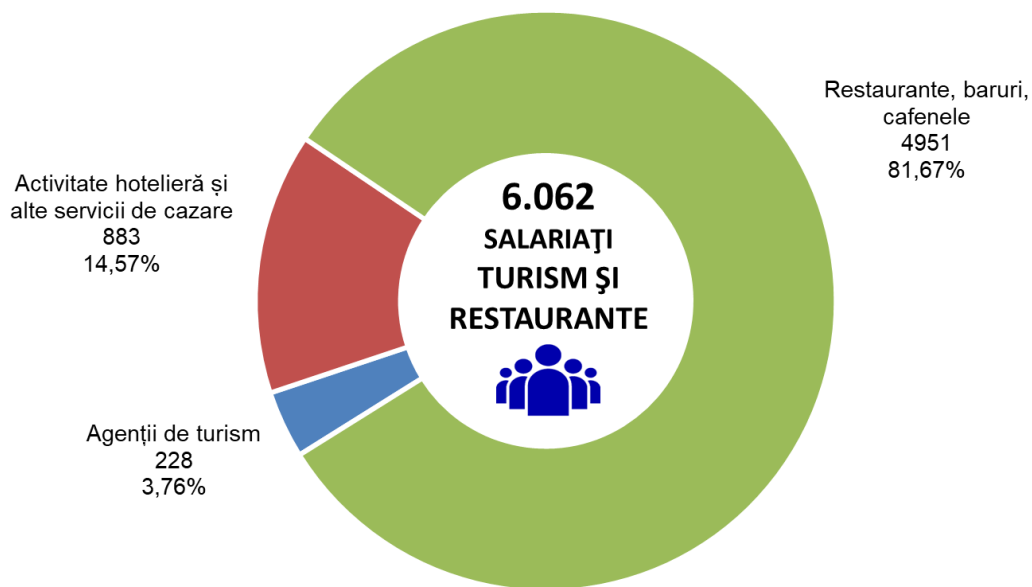
Jud. IAȘI, 2008-2022

- mil. EUR, curs mediu anual BNR -



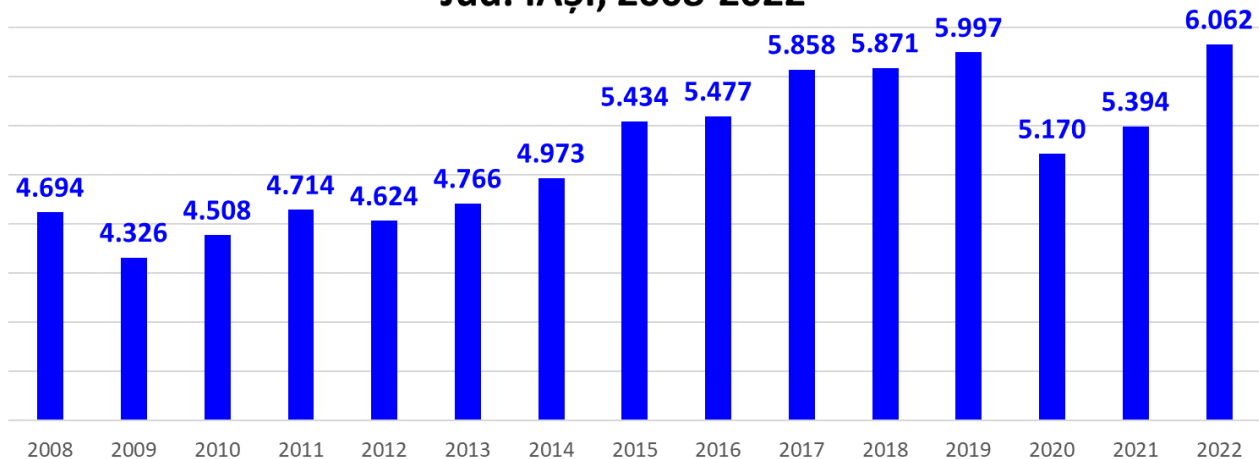
Domeniul TURISM ȘI RESTAURANTE

Anul 2022, Jud. IAȘI



TURISM ȘI RESTAURANTE

Evoluția numărului de salariați din firmele active Jud. IAȘI, 2008-2022



REPARTIȚIA ÎN TERITORIU



Municipii	Firme active	Cifra de afaceri (EUR)	Populație (domiciliu)	Distanța față de Iași	Date de contact Primărie	
-----------	--------------	------------------------	-----------------------	-----------------------	--------------------------	--

Iași	13.620	5.721.272.129	385.166	-	0232.267.582	informatii@primaria-iasi.ro
Pașcani	685	413.494.380	44.690	73 km	0232.762.300	secretar@primariapascani.ro

Orașe	Firme active	Cifra de afaceri (euro)	Populație (domiciliu)	Distanța față de Iași	Date de contact Primărie	
-------	--------------	-------------------------	-----------------------	-----------------------	--------------------------	--


Hârlău	183	39.898.201	14.563	75 km	0232.720.412	primariahirlau@yahoo.com
Podu Iloaiei	122	93.522.908	11.054	27 km	0232.740.646	podu_iloaiei@yahoo.com
Târgu Frumos	250	122.346.955	14.405	48 km	0232.710.333	primar@primariatgfrumos.ro



REPARTIȚIA ÎN TERITORIU



Comune	Firme active	Cifra de afaceri (EUR)	Populație (domiciliu)	Distanța față de Iași		Date de contact Primărie
Alexandru I. Cuza	11	1.853.578	2.881	72 km	0232.716.537	primaria_aicuza@yahoo.com
Andrieșeni	21	7.082.000	4.203	55 km	0232.275.880	andrieseniprimaria@yahoo.com
Aroneanu	156	40.344.375	4.115	6 km	0232.299.255	primariaaroneanu@yahoo.com
Balș	17	5.405.638	3.653	58 km	0232.740.067	primariacomuneibals@yahoo.com
Bălțați	66	6.767.207	5.657	39 km	0232.717.249	baltati@is.e-adm.ro
Bârnova	388	63.420.186	7.027	9 km	0232.294.225	contact@primariabarnova.ro
Belcești	72	24.685.979	11.201	47 km	0232.724.100	belcesti@is.e-adm.ro
Bivolari	28	34.872.296	4.168	46 km	0232.298.555	primariabivolari@yahoo.com
Brăești	16	989.441	3.211	52 km	0232.320.300	primaria_braesti_iasi@yahoo.com
Butea	47	19.801.208	4.217	70 km	0232.713.040	primariacomunabutea@yahoo.com

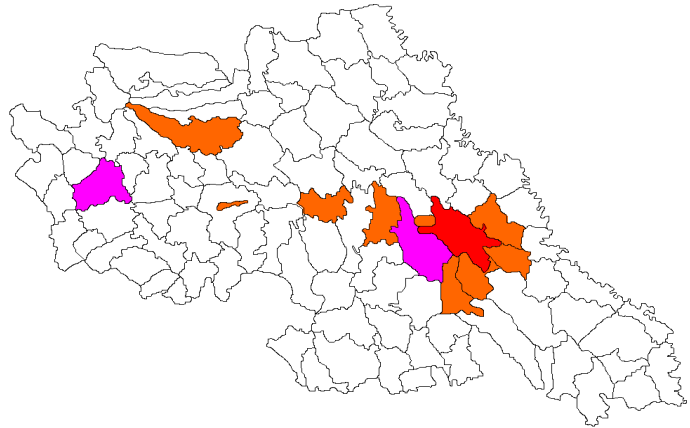


REPARTIȚIA ÎN TERITORIU



65% din cifra de afaceri
se concentrează în firmele înregistrate
în Municipiul Iași

26% din cifra de afaceri
se concentrează în firmele înregistrate
în alte 12 unități administrativ-teritoriale



5,72 mld. EUR:
mun. Iași

Între 400 - 900 mil. euro:
com. Miroslava, mun. Pașcani

Între 50 - 220 mil. euro:
com. Valea Lupului, com. Tomești, or. Târgu Frumos,
com. Ciurea, or. Podu Iloaiei, com. Lețcani, com.
Bârnova, com. Cotnari, com. Ion Neculce, com. Rediu

Comune	Firme active	Cifra de afaceri (EUR)	Populație (domiciliu)	Distanța față de Iași	Date de contact Primărie
Ceplenița	14	222.161	4.256	70 km	0232.730.110 primariaceplenita@yahoo.com
Ciohorăni	9	1.519.136	1.980	96 km	0232.765.534 primaria_ciohorani@yahoo.com
Ciortești	24	2.598.813	3.961	40 km	0232.320.800 ciortesti@is.e-adm.ro
Ciurea	544	93.753.458	16.623	12 km	0232.296.018 registratura@comunaciurea.ro
Coarnele Caprei	17	761.552	2.871	58 km	0232.724.111 primarcoarnele@yahoo.com
Comarna	45	4.053.963	6.038	20 km	0232.238.900 comarnaiasi@yahoo.com
Costești	8	733.929	1.794	57 km	0232.722.106 costesti@is.e-adm.ro
Costuleni	28	2.575.854	6.441	28 km	0232.291.600 primariacostuleni@yahoo.com
Cotnari	49	58.259.892	7.690	65 km	0232.730.220 contact@primaria-cotnari.ro
Cozmești	13	655.986	2.791	56 km	0232.413.551 clcozmesti@yahoo.com
Cristești	40	14.589.008	3.969	89 km	0232.716.170 primaria.cristesti.iasi@gmail.com

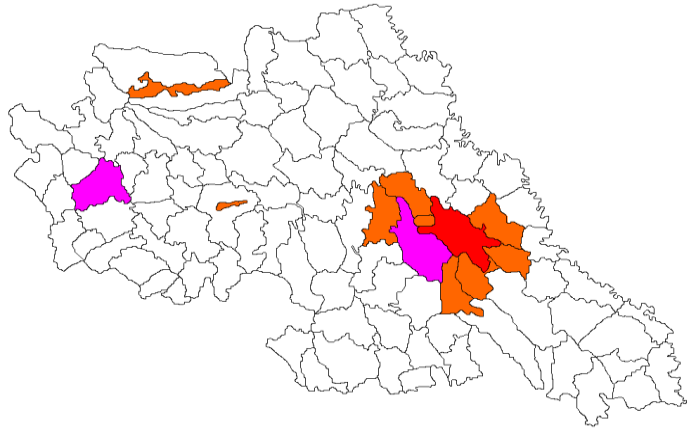


REPARTIȚIA ÎN TERITORIU



62% din numărul firmelor active se concentrează pe raza Municipiului Iași

25% din numărul firmelor active se concentrează pe raza altor 11 unități administrativ-teritoriale



Peste 13.000 firme active:
mun. Iași

Între 600 - 1.400 firme active:
com. Miroslava,
com. Valea Lupului, mun. Pașcani

Între 170 - 600 firme active:
com. Ciurea, com. Tomești, com. Bârnova,
com. Rediu, com. Holboca, or. Târgu Frumos,
or. Hârlău, com. Lețcani

Comune	Firme active	Cifra de afaceri (EUR)	Populație (domiciliu)	Distanța față de Iași	Date de contact Primărie
Cucuteni	10	453.713	1.311	57 km	0232.717.007 primar@primariacucuteni.ro
Dagâța	7	241.449	4.794	67 km	0232.325.511 primariadagata@yahoo.com
Deleni	68	6.684.119	10.328	79 km	0232.732.040 primaria@comunadeleni.ro
Dobrovăț	29	1.739.120	2.291	30 km	0232.321.207 primariadobrovat@yahoo.com
Dolhești	18	459.990	2.724	47 km	0232.321.800 primariadolhesti@yahoo.com
Drăgușeni	7	311.809	1.483	38 km	0232.256.620 secretariat@comunadraguseni.ro
Dumești	32	4.036.523	5.050	23 km	0232.322.309 registratura@comunadumesti.ro
Erbiceni	25	2.458.012	5.735	32 km	0232.322.370 erbiceniprimaria@yahoo.com
Fântânele	8	1.171.749	2.082	52 km	0232.413.654 primariafantanele@yahoo.com
Focuri	26	12.337.411	3.973	43 km	0232.413.620 primariafocuri@yahoo.com
Golăiești	21	3.050.941	3.977	21 km	0332.780.182 contact@comunagolaiesti.ro
Gorban	43	42.075.706	2.957	54 km	0232.292.900 primariagorban@yahoo.com
Grajduri	30	3.390.142	7.780	24 km	0232.228.286 primar@primariagrajduri.ro



REPARTIȚIA ÎN TERITORIU



Comune	Firme active	Cifra de afaceri (EUR)	Populație (domiciliu)	Distanța față de Iași	Date de contact Primărie
Gropnița	16	2.052.138	3.279	38 km	0232.414.222 primariagropnita@gmail.com
Grozești	7	410.468	1.696	51 km	0232.220.743 p_grozesti@yahoo.com
Hălăucești	55	12.039.215	5.720	77 km	0232.717.500 contact@primariahalaucesti.ro
Hărmanești	17	1.033.940	2.561	71 km	0232.722.000 harmanesti@is.e-adm.ro
Heleșteni	10	2.730.318	2.657	67 km	0232.716.770 primariahelesteni@yahoo.com
Holboca	286	48.987.796	15.468	8 km	0232.298.270 primariaholboca@yahoo.com
Horlești	14	1.286.319	3.072	24 km	0232.413.314 primariahorlesti@yahoo.com
Ion Neculce	76	55.300.870	5.872	47 km	0232.710.880 office@primaria-ionneculce.ro.com
Ipatele	8	2.962.745	1.683	50 km	0232.228.855 ipateleprimaria@yahoo.com
Lespezi	38	10.347.953	5.807	89 km	0232.732.975 primarialespezi@yahoo.com
Lețcani	177	92.141.287	7.885	16 km	0232.296.770 primaria.letcani@yahoo.ro
Lungani	19	2.248.041	6.577	25 km	0232.322.975 primaria_lungani@yahoo.com



REPARTIȚIA ÎN TERITORIU



Comune	Firme active	Cifra de afaceri (EUR)	Populație (domiciliu)	Distanța față de Iași	Date de contact Primărie
Mircești	33	9.456.807	3.904	72 km	0232.713.250 primariamircesti@yahoo.com
Mironeasa	16	687.887	5.526	38 km	0232.228.600 contact@primariamironeasa.ro
Miroslava	1.379	871.209.979	20.749	8 km	0232.295.680 secretariat@primariamiroslava.ro
Miroslovești	34	7.540.553	4.264	97 km	0232.713.535 comunamiroslavesti@gmail.com
Mogoșești	37	2.910.733	5.203	18 km	0232.294.411 contact@mogosesti-primaria.ro
Mogoșești-Siret	33	3.445.881	3.744	95 km	0232.713.900 mogosesti_siret@yahoo.com
Moșna	6	1.203.399	6.362	131 km	0232.292.600 primariemosna@yahoo.com
Moțca	55	8.470.516	5.431	48 km	0232.705.050 comuna_motca@yahoo.com
Movileni	24	6.346.532	3.097	29 km	0232.297.777 contact@primariamovileni.ro



REPARTIȚIA ÎN TERITORIU



Comune	Firme active	Cifra de afaceri (EUR)	Populație (domiciliu)	Distanța față de Iași	Date de contact Primărie
Oțeleni	16	3.448.838	3.630	68 km	0232.718.027 primariaotelenioteleni@yahoo.ro
Plugari	17	5.678.002	3.475	59 km	0232.238.016 primaria_plugari@yahoo.com
Popești	29	2.775.159	7.214	36 km	0232.323.400 primariapopesti@gmail.com
Popricani	134	36.915.218	8.474	16 km	0232.708.104 contact@primariapopricani.ro
Prisăcani	25	3.087.583	4.556	27 km	0232.295.858 prisacani@is.e-adm.ro
Probotă	19	1.746.494	3.663	28 km	0232.297.571 primariaprobota@yahoo.com
Răchiteni	16	34.478.238	3.320	74 km	0232.740.056 primariarachiteni@yahoo.com
Răducăneni	74	30.501.235	8.965	40 km	0232.292.438 primariaraducaneni@yahoo.com
Rediu	369	54.489.196	7.108	11 km	0232.254.040 primariarediu.iasi@yahoo.com
Românești	18	2.688.919	1.755	34 km	0232.323.800 primariaromanesti@yahoo.com
Roșcani	5	169.116	1.560	42 km	0232.257.058 primaria_roscani@yahoo.ro
Ruginoasa	54	14.151.531	6.351	63 km	0232.734.300 ruginoasaprimaria@yahoo.com



REPARTIȚIA ÎN TERITORIU



Comune	Firme active	Cifra de afaceri (EUR)	Populație (domiciliu)	Distanța față de Iași	Date de contact Primărie
Scânteia	31	6.670.041	9.360	23 km	0232.229.260 primar@primariascinteia.ro
Schitu Duca	44	10.947.902	4.020	31 km	0232.324.306 primaria_schituduca@yahoo.com
Scobinți	68	14.573.660	7.646	75 km	0232.720.310 primaria_scobinti@yahoo.com
Sinești	11	3.046.409	4.460	44 km	0232.325.100 sinestiprimaria@yahoo.com
Sirețel	15	2.871.982	4.383	93 km	0232.732.251 primariasiretel@yahoo.com
Stolniceni-Prăjescu	55	5.610.425	5.423	79 km	0232.716.964 primarie@stolniceni.ro
Strunga	27	12.140.979	4.233	56 km	0232.714.440 primaria_strunga@yahoo.com
Șcheia	14	5.583.988	3.268	35 km	0232.229.260 contact@scheia.ro
Șipote	20	3.512.386	5.065	52 km	0232.238.320 primariasipote@yahoo.com
Tansa	9	2.410.496	2.963	64 km	0232-325.171 cltansa@yahoo.com
Tătăruși	33	6.276.362	5.477	89 km	0232.714.500 primaria_tatarusi@yahoo.com
Todirești	24	2.125.482	5.286	79 km	0232.325.777 contact@primariatodiresti.ro



REPARTIȚIA ÎN TERITORIU



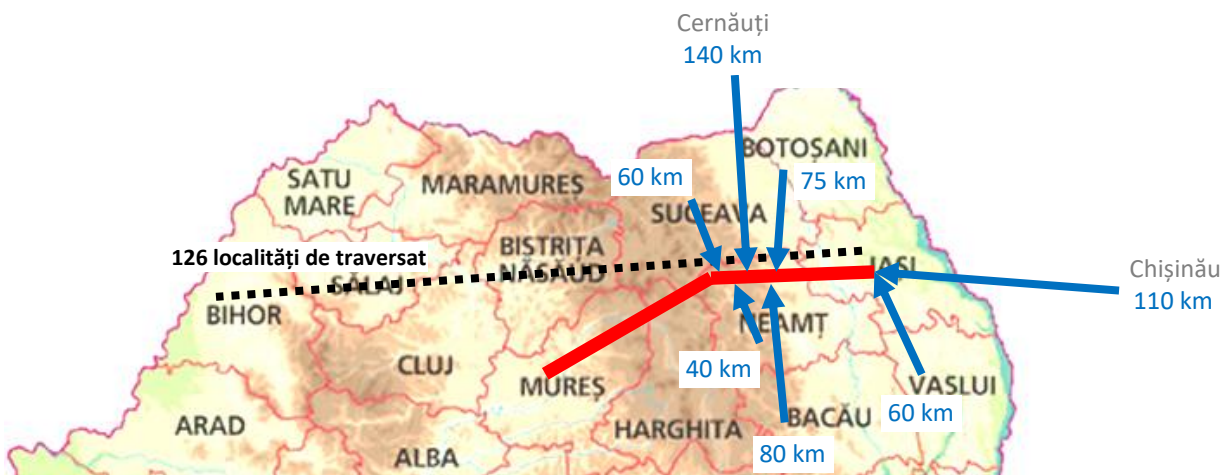
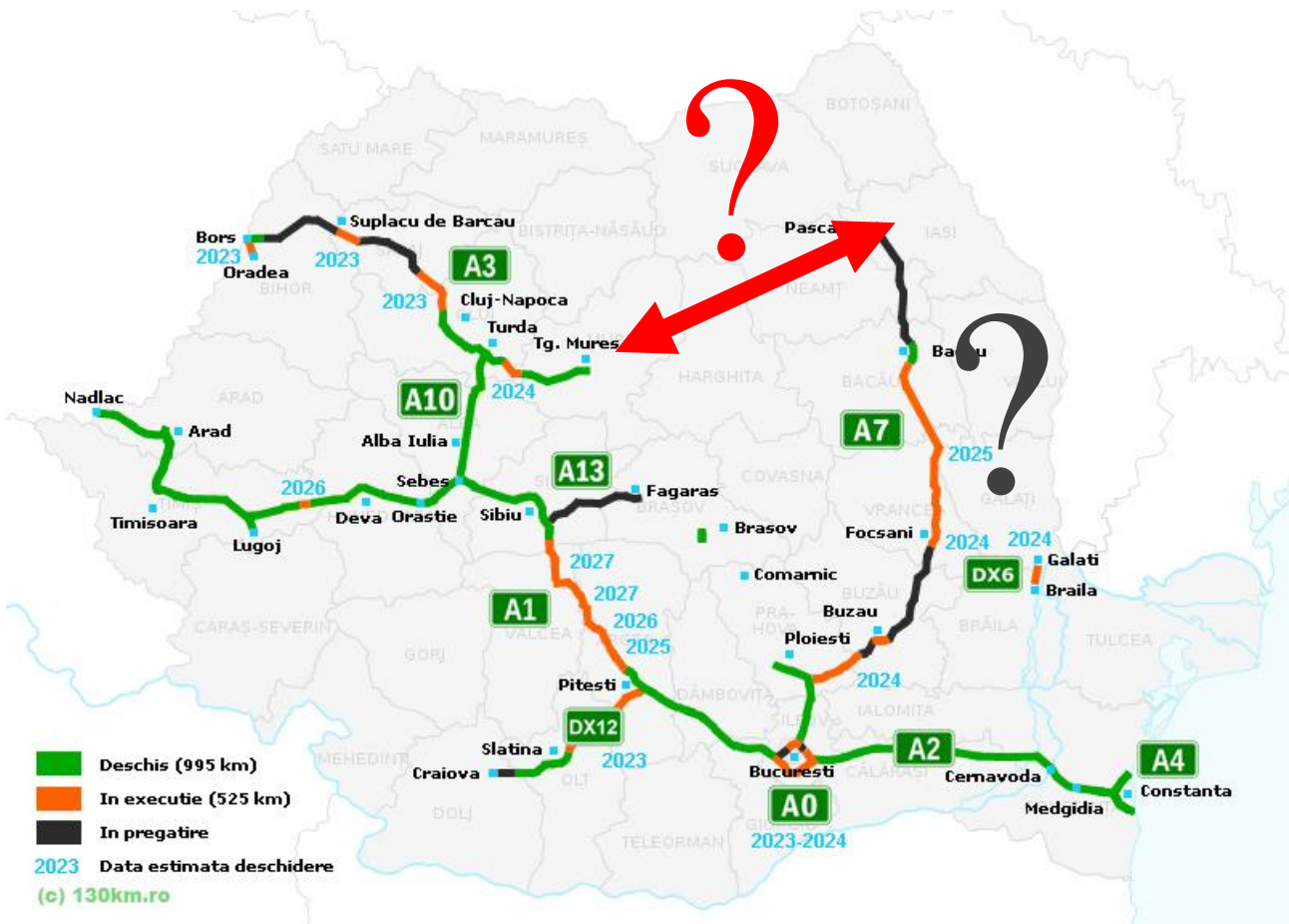
Comune	Firme active	Cifra de afaceri (EUR)	Populație (domiciliu)	Distanța față de Iași	Date de contact Primărie
Tomești	459	188.278.416	14.267	10 km	0232.290.434 primaria_comunei_tomesti@yahoo.co.uk
Trifești	20	16.781.338	3.929	37 km	0232.298.033 primaria_trifesti@yahoo.com
Țibana	44	4.320.414	8.198	39 km	0232.325.900 comunatibana2016@gmail.com
Țibănești	70	11.050.179	8.246	50 km	0232.326.401 primaria_tibanesti@yahoo.com
Țigănași	43	27.544.451	4.908	23 km	0232.299.070 primaria_com_tiganasi@yahoo.com
Țuțora	25	2.132.732	2.227	17 km	0232.298.777 contact@comunatutura.ro
Ungheni	27	4.280.005	4.319	22 km	0232.295.333 primariaungheniiasi@yahoo.com
Valea Lupului	836	218.738.514	9.467	9 km	0232.272.590 primaria_valealupului@yahoo.com
Valea Seacă	33	5.164.926	6.166	80 km	0232.714.949 secretariat@primariavaleaseaca.ro
Vânători	24	2.081.638	4.633	84 km	0232.715.003 primariavinatori@yahoo.com
Victoria	47	11.643.971	4.461	22 km	0232.295.120 primariavictoria@yahoo.com
Vlădeni	54	16.508.075	4.257	41 km	0232.299.690 primariavladeniiasi@yahoo.com
Voinești	48	5.355.791	8.384	20 km	0232.294.755 contact@primariavoinesti-iasi.ro



INVESTIȚII MAJORE NECESARE



MOLDOVA VREA AUTOSTRADĂ

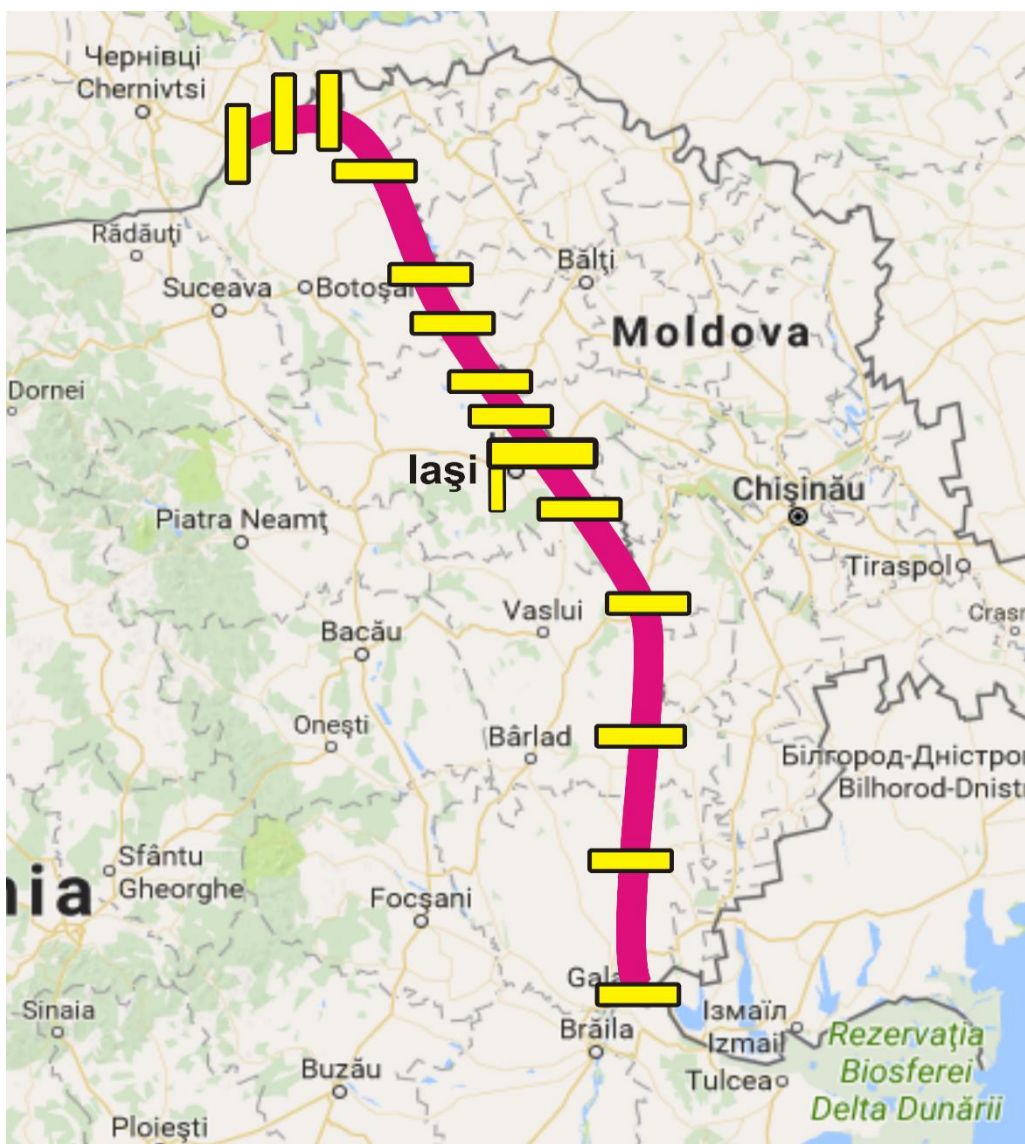


INVESTIȚII MAJORE NECESARE

AMENAJAREA HIDROENERGETICĂ ȘI PENTRU NAVIGAȚIE A RÂULUI PRUT

Beneficii majore:

	Posibilitate de creare a unui nou coridor pan-european: Gdansk - Galați sau Marea Nordului - Marea Neagră
Îmbunătățirea producției de energie hidro (putere instalată a microhidrocentralelor de cca. 121 MWh)	Șenal navigabil - calea de transport cea mai ieftină și cea mai puțin poluantă (șleपुरi până la 1.000 to. și pescaj de max. 2,5 m)
Amenajarea poate fi realizată atât cu includerea de ecluze, cât și fără	Optimizarea proiectelor de irigații, desecări și piscicultură, pentru o agricultură de mare randament
Alimentare cu apă pentru comunitățile locale (un volum de apă din acumulări de cca. 1,3 mld. m ³)	Dezvoltarea turismului
Îmbunătățirea legăturilor comerciale și culturale dintre România și Republica Moldova	Legătură strategică cu Republica Moldova prin amenajarea de treceri rutiere la nodurile hidrotehnice



INVESTIȚII MAJORE NECESARE

CALEA FERATĂ DE MARE VITEZĂ BUCUREȘTI-BACĂU-IAȘI-CHIȘINĂU ȘI ELECTRIFICARE MAGISTRALĂ FERROVIARĂ IAȘI-TECUCI

Linia de mare viteză care leagă Republica Moldova și Regiunea Moldovei de București beneficiază de un mare potențial de pasageri, deoarece permite o legătură de max. 2-3 ore (în loc de 7-8 ore).



INVESTIȚII MAJORE NECESARE

NODUL INTERMODAL DE TRANSPORT IAȘI

În perspectiva dezvoltării, digitalizării și a inteligenței artificiale, devine din ce în ce mai apropiată și mai imperativă implementarea conceptului de dezvoltare integrată și sistemică a industriei 4.0.

Aceasta înseamnă că zonele și orașele Uniunii Europene care vor implementa aceste sisteme digitalizate și robotizate de producție vor avea nevoie atât de baze logistice, cât și de noduri intermodale de transport, cuplate la rețele eficiente de transport rutier, feroviar, aerian și naval.

Realizarea Nodului Intermodal de Transport Iași va integra celelalte proiecte majore de infrastructură:

- ✓ dezvoltarea Aeroportului Iași, inclusiv zona cargo;
- ✓ autostrada A8 Tg. Mureș - Iași - Ungheni;
- ✓ amenajarea pentru navigație a râului Prut;
- ✓ calea ferată de mare viteză București-Bacău-Iași-Chișinău și facilitățile oferite de existența căii ferate cu dublu ecartament, european și larg, asigurând transport cu vagoane cu osii autoreglabile;
- ✓ parcurile industriale deja existente, precum și cele în fază de proiect.

Nodul Intermodal de Transport Iași va constitui un avantaj major pentru viitorul orașului și al regiunii, creând premisele unei recuperări în viitor a decalajelor de dezvoltare existente în raport cu celelalte regiuni.



ADRESE UTILE

Camera de Comerț și Industrie IAȘI

Bd. Carol I nr. 27, Iași, jud. Iași
Telefon: 0374.462462

E-mail: cciasi@cciasi.ro
Website: www.cciasi.ro

Camera de Comerț și Industrie a ROMÂNIEI

Bd. Octavian Goga nr. 2, București
Telefon: 021.3190093

E-mail: ccir@ccir.ro
Website: www.ccir.ro

Camera de Comerț și Industrie BACĂU

Str. Libertății nr. 1, Bacău, jud. Bacău
Telefon: 0234.570010

E-mail: ccibc@ccibc.ro
Website: www.ccibc.ro

Camera de Comerț, Industrie și Agricultură BOTOȘANI

Str. Dragoș Vodă 13, Botoșani, jud. Botoșani
Telefon: 0331.711039

E-mail: secretariat@cciabt.ro
Website: www.cciabt.ro

Camera de Comerț și Industrie NEAMȚ

Bd. Decebal nr.33, Piatra Neamț, jud. Neamț
Telefon: 0233.216663

E-mail: ccint@ccint.ro
Website: www.ccint.ro

Camera de Comerț și Industrie SUCEAVA

Str. Universității nr. 15-17, Suceava, jud. Suceava
Telefon: 0230.521506

E-mail: office@ccisuceava.ro
Website: www.ccisv.ro

Camera de Comerț, Industrie și Agricultură VASLUI

Str. Nicolae Iorga nr. 82 bis, Vaslui, jud. Vaslui
Telefon: 0235.361040

E-mail: ccivs@ccivs.ro
Website: www.ccivs.ro

Instituția Prefectului Județului IAȘI

Str. Anastasie Panu nr. 60, Iași, jud. Iași
Telefon: 0232.421786

E-mail: contact@prefecturaiasi.ro
Website: is.prefectura.mai.gov.ro

Consiliul Județean IAȘI

Bd. Ștefan cel Mare și Sfânt nr. 69, Iași, jud. Iași
Telefon: 0232.235100

E-mail: ghiseu.unic@icc.ro
Website: www.icc.ro

Oficiul Registrului Comerțului de pe lângă Tribunalul IAȘI

Str. Gândul nr. 2A, Iași, jud. Iași
Telefon: 0232.254400

E-mail: orcis@is.onrc.ro
Website: www.onrc.ro

Agenția pentru IMM, Atragere de Investiții și Promovare a Exportului IAȘI

Bd. Tudor Vladimirescu nr. 45A, bl. B2, parter, Iași, jud. Iași
Telefon: 0371.402212

E-mail: office@imnordest.ro
Website: www.imnordest.ro

Agenția pentru Dezvoltare Regională NORD-EST

Str. Lt. Drăghescu nr. 9, Piatra Neamț, jud. Neamț
Telefon: 0233.218071

E-mail: adnordest@adnordest.ro
Website: www.adnordest.ro

Aeroportul Internațional IAȘI

Str. Moara de vânt nr. 34, Iași, jud. Iași
Telefon: 0232.271590

E-mail: iasi@aeroport.ro
Website: www.aeroport-iasi.ro

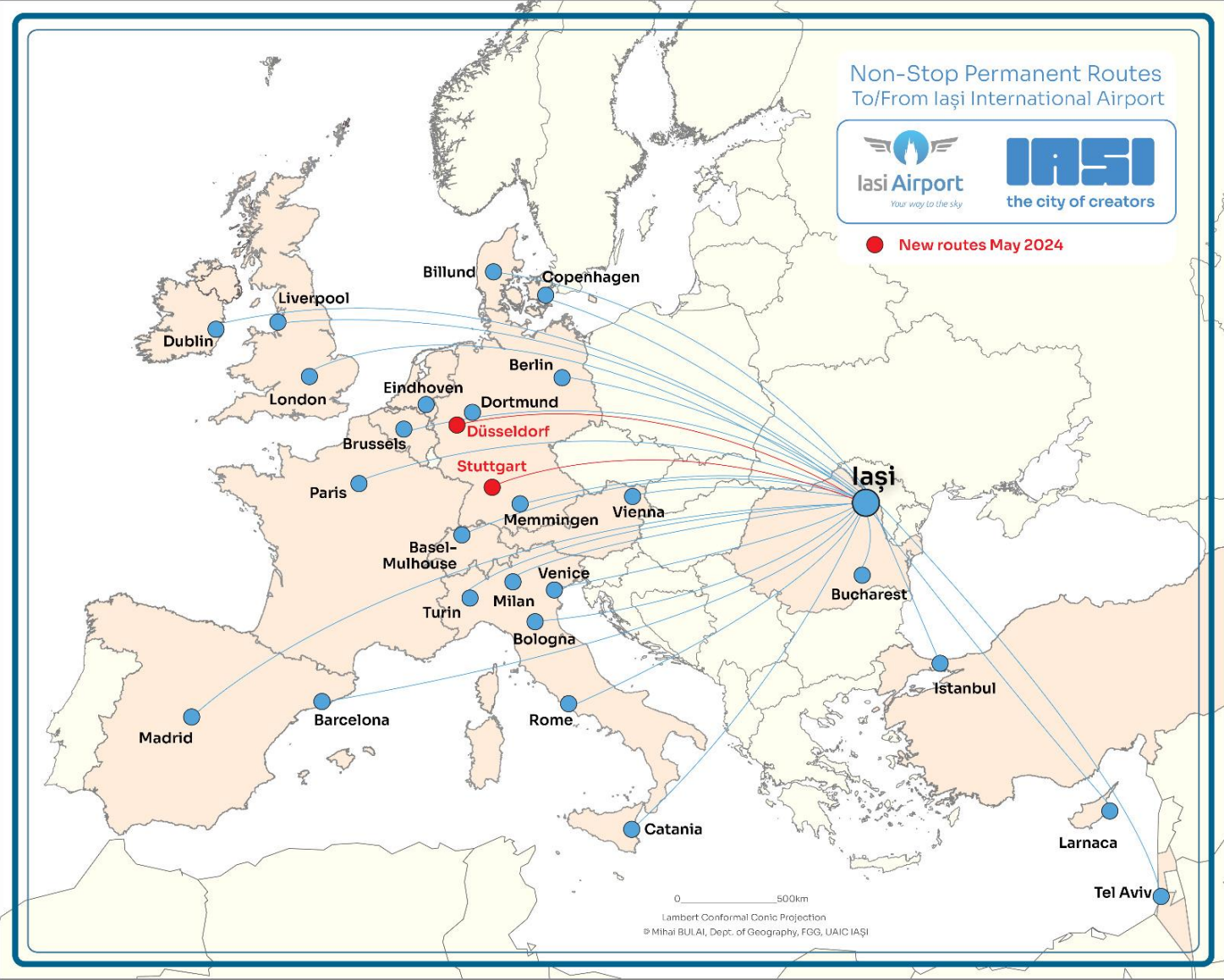
Responsabilități:

Prezenta lucrare conține informații în formă prescurtată și are un caracter strict informativ. Camera de Comerț și Industrie Iași nu poate fi ținută responsabilă pentru nici o daună sau pierdere ce ar putea rezulta în urma unei acțiuni sau renunțare la acțiune, ca urmare a utilizării, în orice scop, a datelor prezentate. Camera de Comerț și Industrie Iași nu își asumă responsabilitatea pentru eventualele erori existente în situațiile financiare anuale depuse de către operatorii economici; conform prevederilor legale, răspunderea revine celor care au întocmit documentele în cauză.

Non-Stop Permanent Routes
To/From Iași International Airport



● New routes May 2024



0 500km
Lambert Conformal Conic Projection
© Mihai BULAI, Dept. of Geography, FGG, UAIC IAȘI

Etapele înființării unei SOCIETĂȚI COMERCIALE prin Camera de Comerț și Industrie Iași



ÎNȚREPRINZĂTOR

Carte de identitate
Dovadă spațiu
pentru sediul social

Contactare
prin modalități alternative:

- ✓ Electronic
- ✓ Față în față
- ✓ Prin poștă



**CAMERA DE COMERȚ
ȘI INDUSTRIE
IAȘI**

Comunicare documente:
✓ Electronic



ÎNȚREPRINZĂTOR

Firma este înființată

Rezervare denumire
Consultanță
Întocmire acte
Asistență
completare documentație

Mijloace alternative
de plată:
✓ Virament bancar
✓ Casierie

Finalizare acte
Depunere electronică dosar
Obținere înregistrare
Registru Comerțului
Obținere acte în format electronic

**Calitate și
flexibilitate**

**Fără drumuri
inutile**

**Procedură
electronică**

45 min.
durata de
întocmire
a dosarului

Sediul central IAȘI

Iași, B-dul Carol I nr. 27, Dealul Copou

Tel. 0374.462462, Fax: 0374.462463

cciasi@cciasi.ro

www.cciasi.ro

www.facebook.com/cciasi

Reprezentanța HÂRLĂU

Hârlău, Str. Mușatini nr. 5, et. 1,

în incinta Primăriei

Telefon/Fax: 0232.722807

ÎMPREUNĂ PENTRU AFACEREA TA!